

DCE / 12.12.25

Scénographie de l'exposition :
Cartographie des profondeurs

du 25 juin 2026 au 07 mars 2027

Musée national de la Marine, site de Brest

Commissariat : Jean-Yves Besselièvre et Lénéïg L'Aot-Lombart

Scénographie : Kevin Lebouvier

Graphisme : Bernard Lagacé et Lysandre Le Cléac'h

Conception lumière : AURA studio

Intentions scénographiques :



Teintes des espaces :



Sol



Murs et plafond



Mdf brut



Structure métallique
RAL 9004
Noir de sécurité

Peinture des aménagements :



Bleu Gala
CH2 0625
ref : Chromatic



Bleu Garonne
CH2 0638
ref : Chromatic



Bleu Ghisola
CH2 0603
ref : Chromatic



Bleu Amami
CH2 0593
ref : Chromatic

Évoquant l’univers de la cartographie marine, la scénographie s’appuie sur une palette de bleus et de gris violacés, et se déploie à travers un réseau de lignes géométriques rappelant les tracés cartographiques et l’architecture. Ce mouvement horizontal guide le regard vers le fond de la galerie et dialogue avec les formes rectilignes des cimaises et du mobilier. Des ouvertures ponctuent les parois, révélant leurs structures métalliques comme des vestiges enfouis. Ces « failles » transforment le lieu en paysage subaquatique et accueillent les textes de l’exposition. Alliant rigueur et poésie, la scénographie joue entre structure et immersion tout en intégrant le nouveau mobilier modulable du musée comme élément à part entière.

Section 1

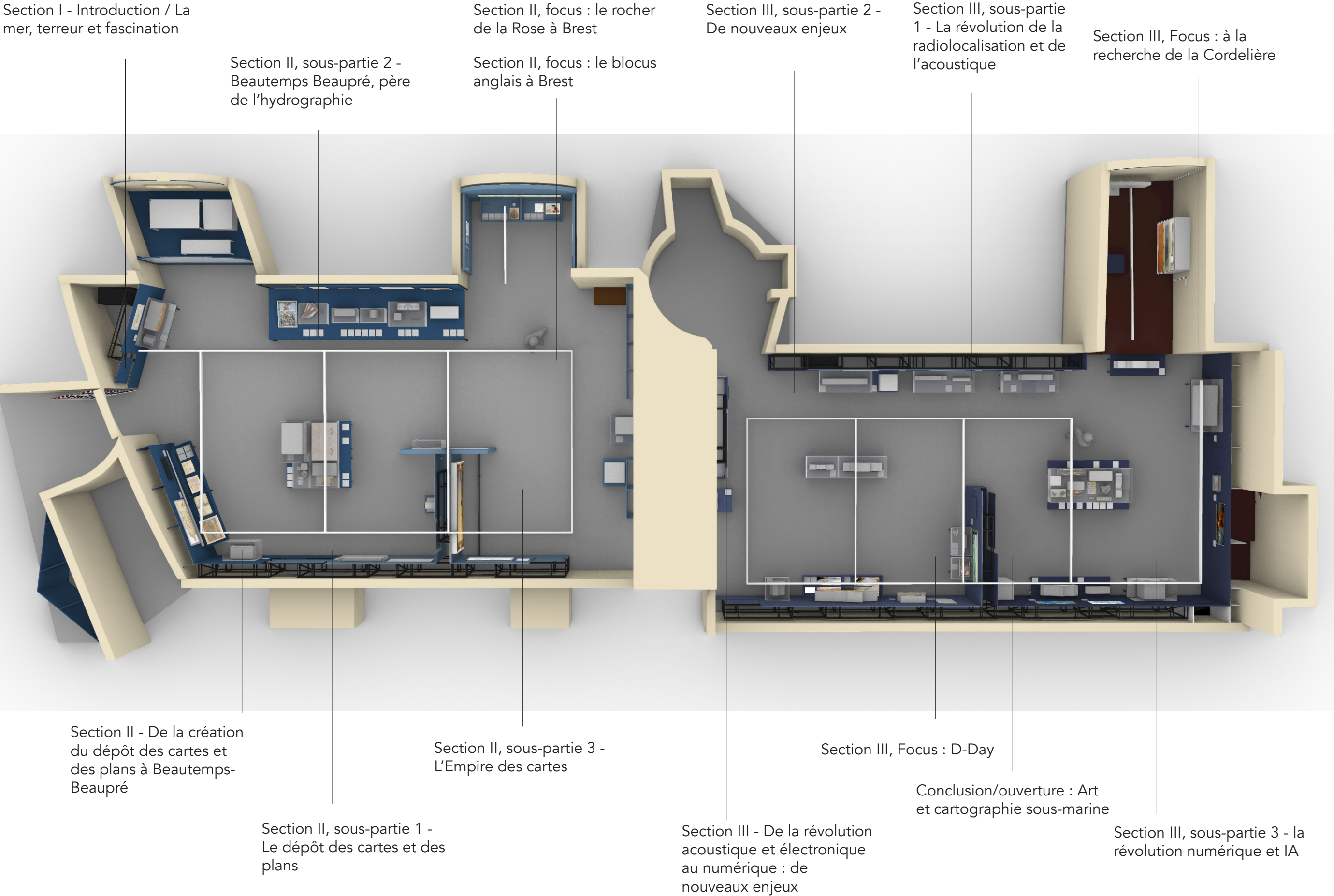
Section 2


Section 3


Conclusion




Plan d'implantation des sections :

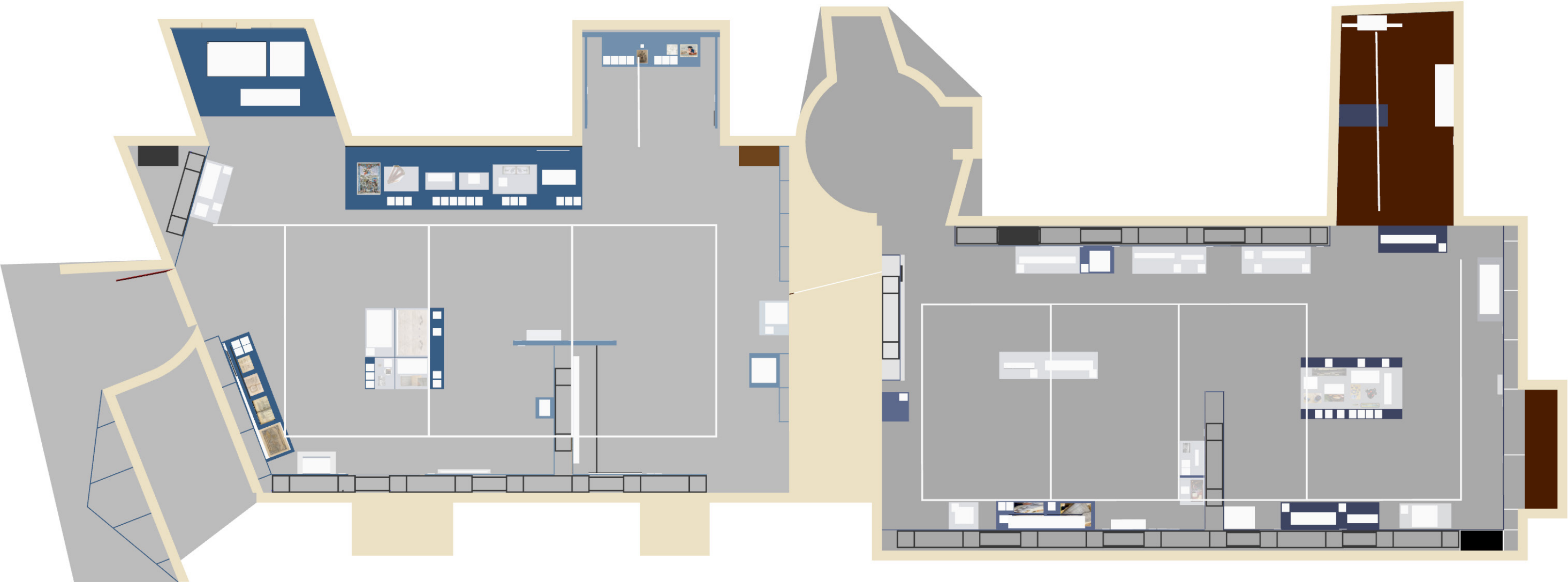




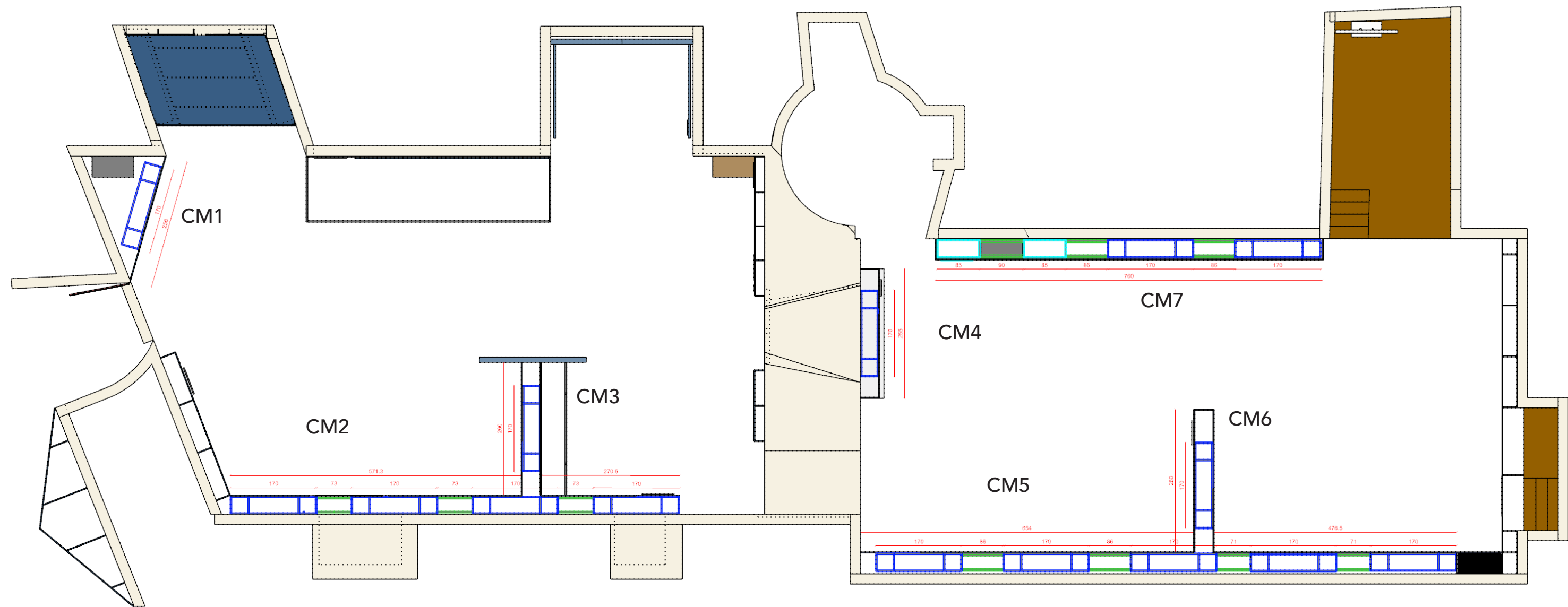




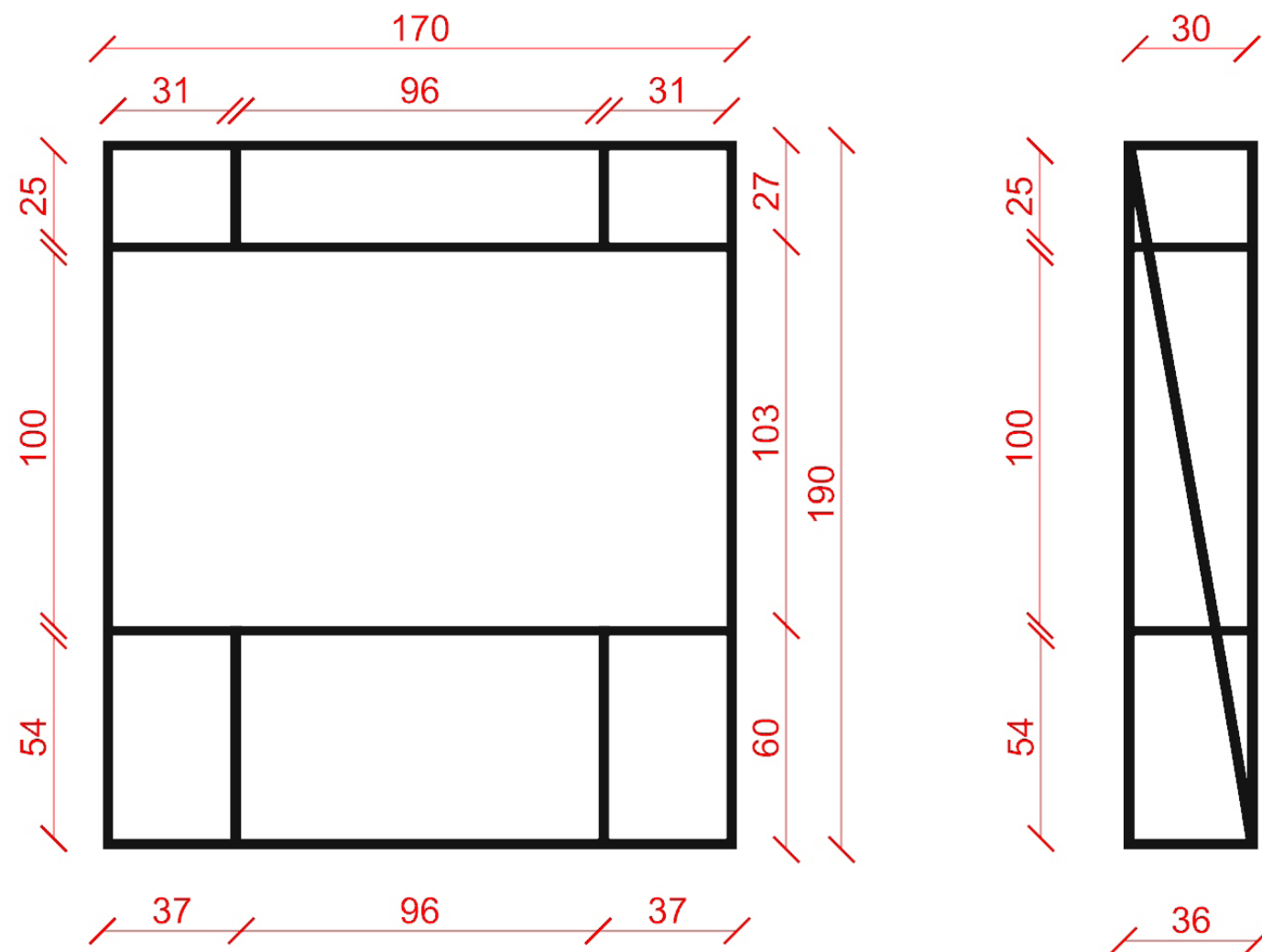




Aménagements / Cimaies modulables



Cimaies modulables, description générale, plan (en cm)



Fabrication, fourniture, livraison et pose :
à réaliser en tube carré acier de 3 cm

17 structures métalliques modulables

15 structures modulables de L.170 x l.36 x H.190 cm


2 structures modulables de L.85 x l.36 x H.190 cm

Elles se composent chacune de deux châssis soudés de L.170 x l.3 x H.190 cm de 16 traverses de L.30 cm et 2 diagonales sont fixées de chaque côté de manière à renforcer et assurer l'équerrage de la structure.



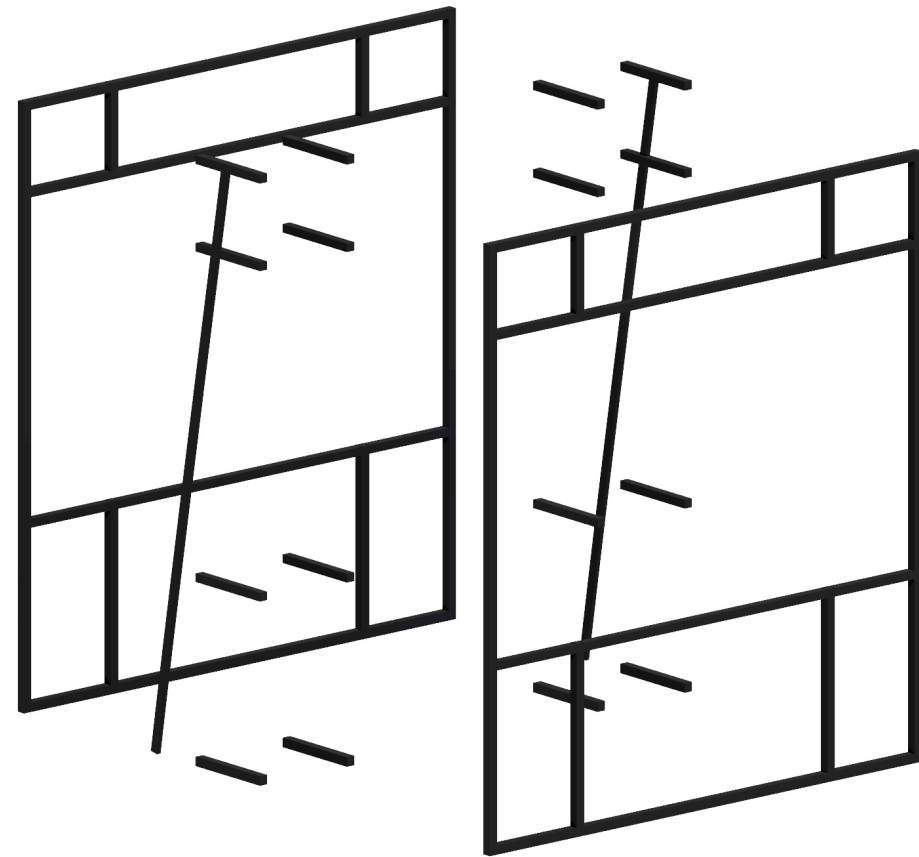
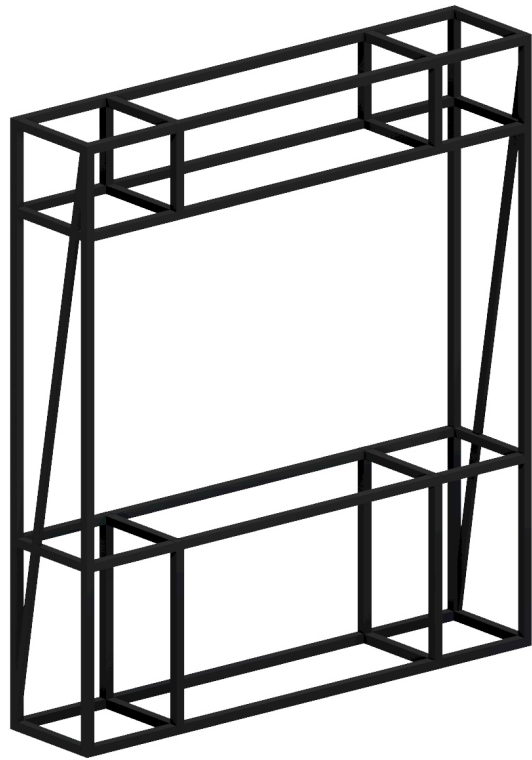
Les traverses de L.30 cm s'emmanchent de part et d'autre à l'aide d'un système de raccords soudés sur les châssis.

Plan similaire à adapter pour les 2 structures modulables de L.85 x l.36 x H.190 cm

Une fois emmanché, l'ensemble est sécurisé à l'aide de boulons et d'écrous. L'ensemble des structures métallique modulable (châssis et traverses) est à peindre en RAL 9004 et à vernir avec un antirouille protecteur finition velours.




Cimaises modulables, description générale



Ci-dessus, photos du système équivalent conçu pour la poudrière de la Citadelle de Port-Louis.

Cimaises modulables, habillage, détail



Les panneaux qui composent la face avant et la face arrière de la cimaise, sont rainurés de manière à pouvoir les joindre facilement entre eux et assurer le démontage à la fin de l'exposition.



Pour garantir une bonne jonction entre les panneaux des vis peuvent être ajoutées à cet endroit.

Ils sont en parallèle installés sur la structure en métal à l'aide d'un système de crochet métallique en profil « Z ».

Les panneaux des côtés viennent se glisser dans chacune des encoches des faces avant et arrière. L'assemblage devra se finaliser à l'aide de vis. Les panneaux des côtés devront préalablement être pré-perçés pour éviter d'abîmer l'habillage.

Lorsque deux cimaises modulables se suivent se sont les côtés qui sont visés entre eux de manière à garantir l'alignement pour l'ensemble.

Des trappes sont également réalisées pour faciliter l'accès aux radiateurs.

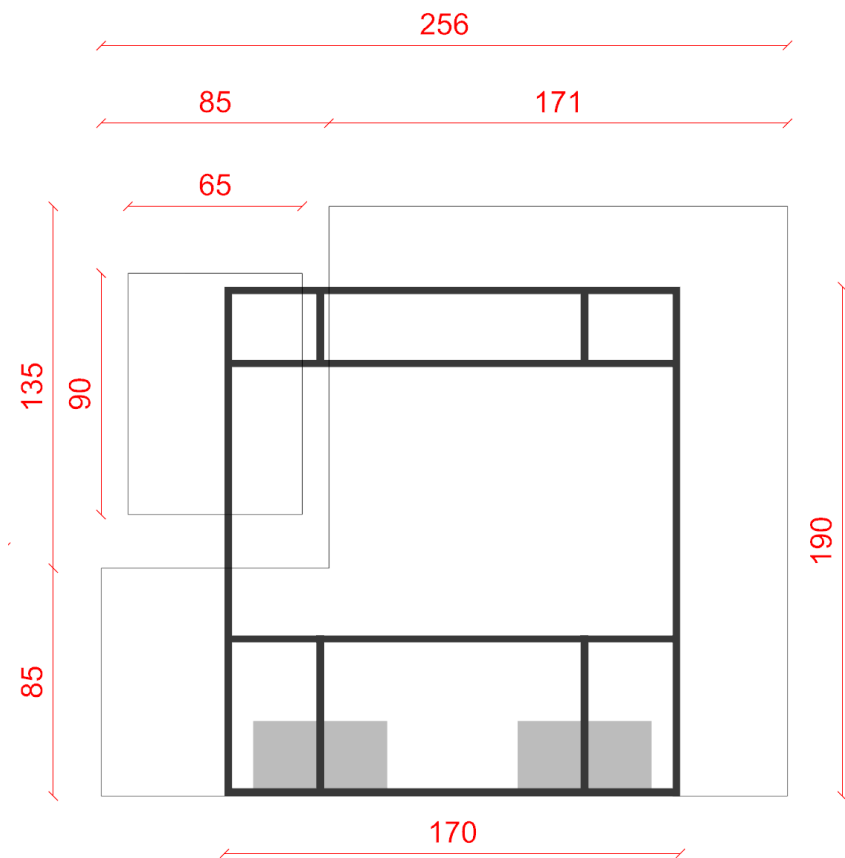
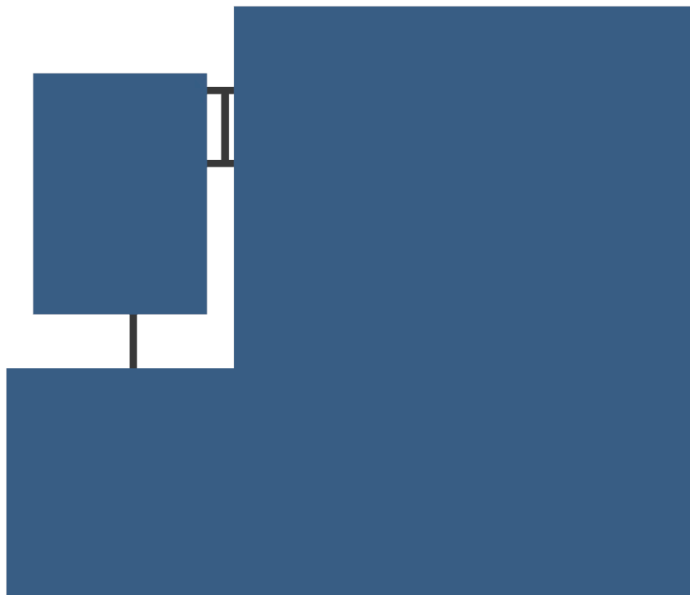


Cimaises modulables, lestage et jonction

Les cimaises modulables sont lestées à l'intérieur des structures à l'aide de coffrage en bois de L.50 x l.25 x H. 30 cm dans lesquels sont insérés des sacs de sable, pour faciliter la manipulation lors du montage et du démontage. Ce système de lestage peut également être remplacé par des parpaings, poids à étudier et à indiquer par l'entreprise après étude de l'autoportance.



CM1



LOT MENUISERIE/PEINTURE

Fabrication, fourniture, livraison et pose (à réaliser en MDF, ep 1,9 cm) :

- 1 habillage avec découpe de L.256 x H.220 cm (recto uniquement)
- 1 panneau support texte de L.65 x H.90 cm
- 10 crochets plats fournis dans le lot serrurerie pour l'installation des panneaux
- 2 systèmes de lestage, sac de sable dans coffrage bois ou parpaing

Le calepinage de l'habillage devra être réalisé à l'aide de panneaux toute hauteur d'environ 120 cm de longueur afin d'en faciliter la manipulation.

Mise en peinture :

Bleu Gala CH2 0625 (ref : Chromatic) finition velours :

- 1 habillage avec découpe de L.256 x H.220 cm (verso uniquement)
- 1 panneau support texte de L.65 x H.90 cm

LOT SERRURERIE :

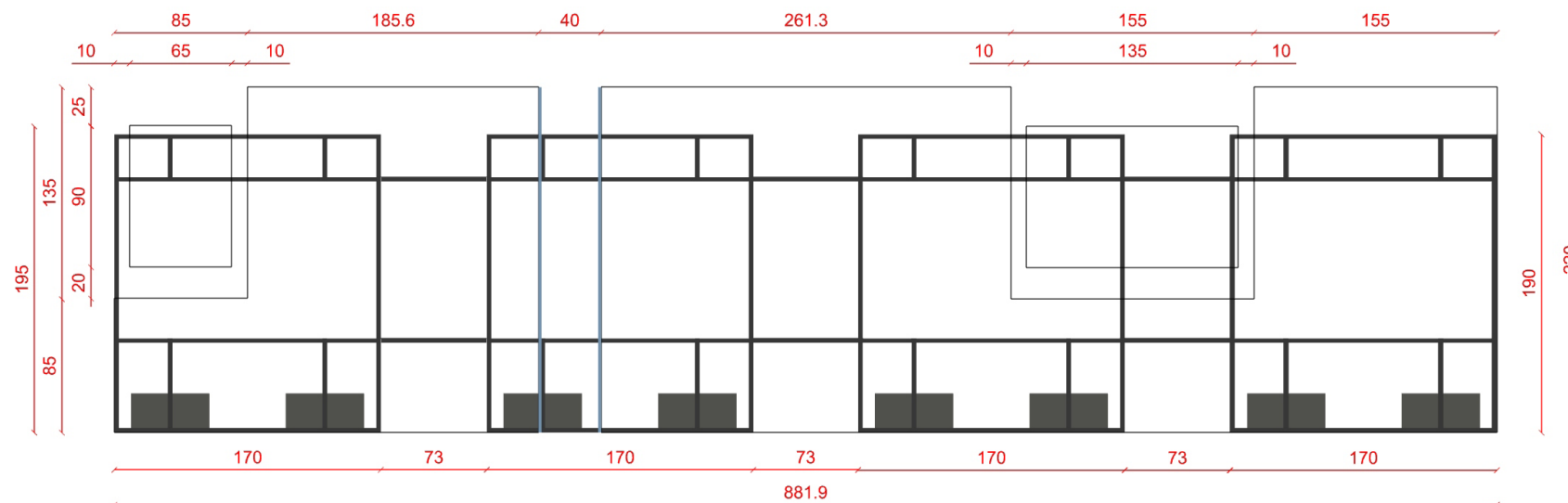
Fabrication, fourniture, livraison et pose : à réaliser en tube carré acier de 3 cm

Mise en peinture : Noir de sécurité RAL 9004

1 structure de L.170 x l.36 x H.190 cm composée de :

- 2 chassis de L.170 x l.3 x H.190 cm
- 16 traverses de L.30 x l.3 x H.3 cm
- 2 traverses diagonales de L.3 x l.0,5 x H.212 cm

CM2



LOT MENUISERIE/PEINTURE

Fabrication, fourniture, livraison et pose (à réaliser en MDF, ep 1,9 cm) :

- 1 habillage avec découpe de L. 571,3 x H.220 cm (recto)
- 1 panneau support texte de L.135 x H.90 cm
- 1 habillage avec découpe de L. 270,6 x H.220 cm (recto)
- 1 panneau support texte de L.65 x H.90 cm
- 36 crochets plats fournis dans le lot serrurerie pour l'installation des panneaux
- 8 systèmes de lestage, sac de sable dans coffrage bois ou parpaing

Le calepinage de l'habillage devra être réalisé à l'aide de panneaux toute hauteur d'environ 120 cm de longueur afin d'en faciliter la manipulation.

Mise en peinture :

Bleu Gala CH2 0625 (ref : Chromatic) finition velours :

- 1 habillage avec découpe de L. 571,3 x H.220 cm (recto)

Bleu Garonne CH2 0638 (ref : Chromatic) finition velours :

- 1 panneau support texte de L.135 x H.90 cm
- 1 habillage avec découpe de L. 270,6 x H.220 cm (recto)
- 1 panneau support texte de L.65 x H.90 cm

LOT SERRURERIE :

Fabrication, fourniture, livraison et pose : à réaliser en tube carré acier de 3 cm

Mise en peinture : Noir de sécurité RAL 9004

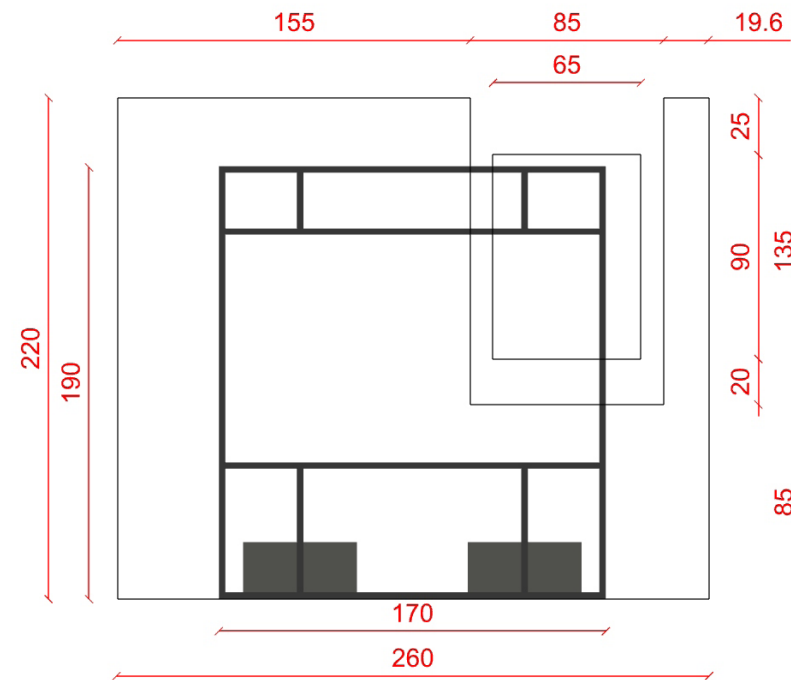
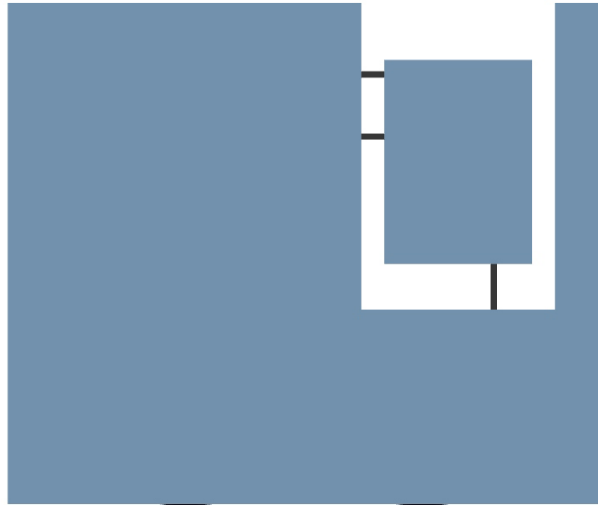
4 structures de L.170 x l.36 x H.190 cm composées de :

- 8 chassis de L.170 x l.3 x H.190 cm
- 64 traverses de L.30 x l.3 x H.3 cm
- 8 traverses diagonales de L.3 x l.0,5 x H.212 cm


12 traverses de jonctions de L.73 cm x l.3 x H.3 cm

Aménagements / Cimaies modulables : CM3

CM3 Recto



CM3 Verso



LOT MENUISERIE/PEINTURE

Fabrication, fourniture, livraison et pose (à réaliser en MDF, ep 1,9 cm) :

- 1 habillage avec découpe de L.260 x H.220 cm (recto)
- 1 habillage de L.260 x H.220 cm (verso)
- 1 panneau support texte de L.65 x H.90 cm
- 10 crochets plats fournis dans le lot serrurerie pour l'installation des panneaux
- 2 systèmes de lestage, sac de sable dans coffrage bois ou parpaing

Le calepinage de l'habillage devra être réalisé à l'aide de panneaux toute hauteur d'environ 120 cm de longueur afin d'en faciliter la manipulation.

Mise en peinture :

Bleu Garonne CH2 0638 (ref : Chromatic) finition velours :

- 1 habillage avec découpe de L.260 x H.220 cm (recto)
- 1 habillage de L.260 x H.220 cm (verso)
- 1 panneau support texte de L.65 x H.90 cm

LOT SERRURERIE :

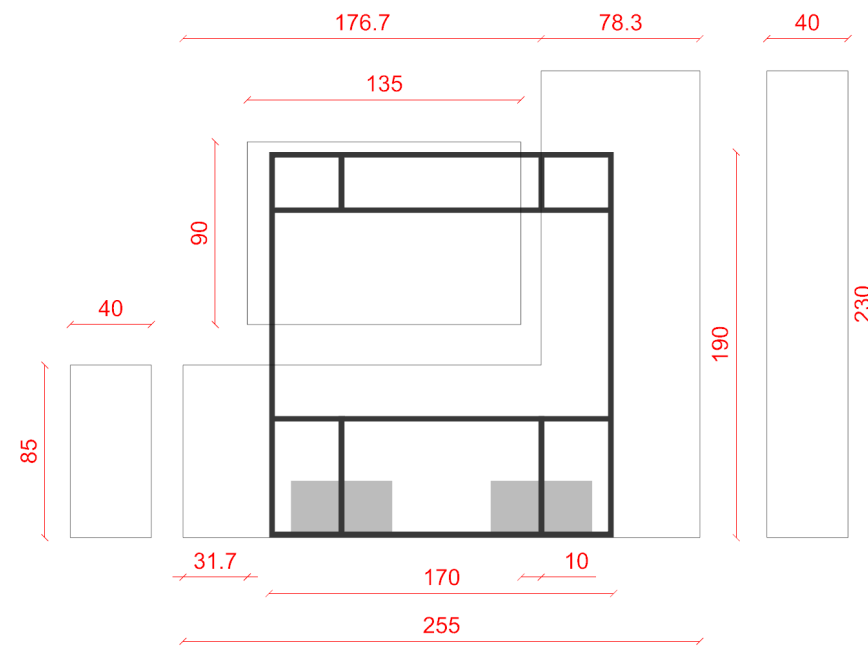
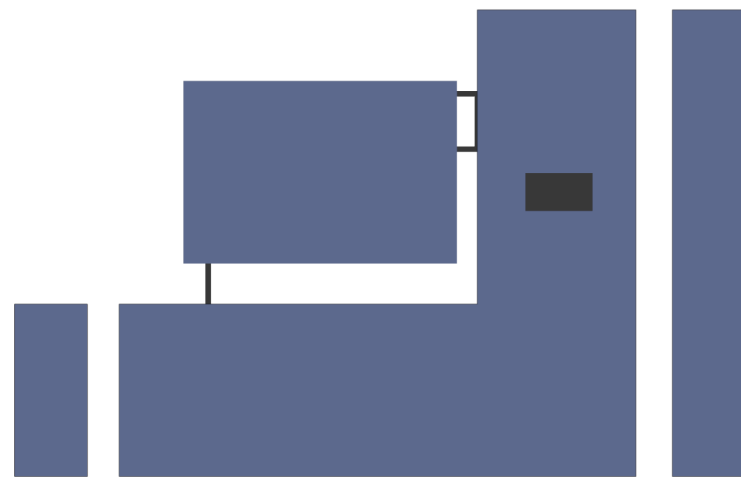
Fabrication, fourniture, livraison et pose : à réaliser en tube carré acier de 3 cm

Mise en peinture : Noir de sécurité RAL 9004

1 structure de L.170 x l.36 x H.190 cm composée de :

- 2 chassis de L.170 x l.3 x H.190 cm
- 16 traverses de L.30 x l.3 x H.3 cm
- 2 traverses diagonales de L.3 x l.0,5 x H.212 cm

CM4



LOT MENUISERIE/PEINTURE

Fabrication, fourniture, livraison et pose (à réaliser en MDF, ep 1,9 cm) :

- 1 habillage avec découpe de L.255 x H.230 cm (recto uniquement)
- 1 panneau support texte de L.135 x H.90 cm
- 1 panneau retour de L.40 x H.85 cm
- 1 panneau retour de L.40 x H. 230 cm
- 12 crochets plats fournis dans le lot serrurerie pour l'installation des panneaux
- 2 systèmes de lestage, sac de sable dans coffrage bois ou parpaing

Le calepinage de l'habillage devra être réalisé à l'aide de panneaux toute hauteur d'environ 120 cm de longueur afin d'en faciliter la manipulation.

Prévoir une défonce pour la fixation de l'écran 15 pouces (voir implantation, p.53)

Mise en peinture :

Bleu Ghisola CH2 0603 (ref : Chromatic) finition velours :

- 1 habillage avec découpe de L.255 x H.230 cm (recto uniquement)
- 1 panneau support texte de L.135 x H.90 cm
- 1 panneau retour de L.40 x H.85 cm
- 1 panneau retour de L.40 x H. 230 cm

LOT SERRURERIE :

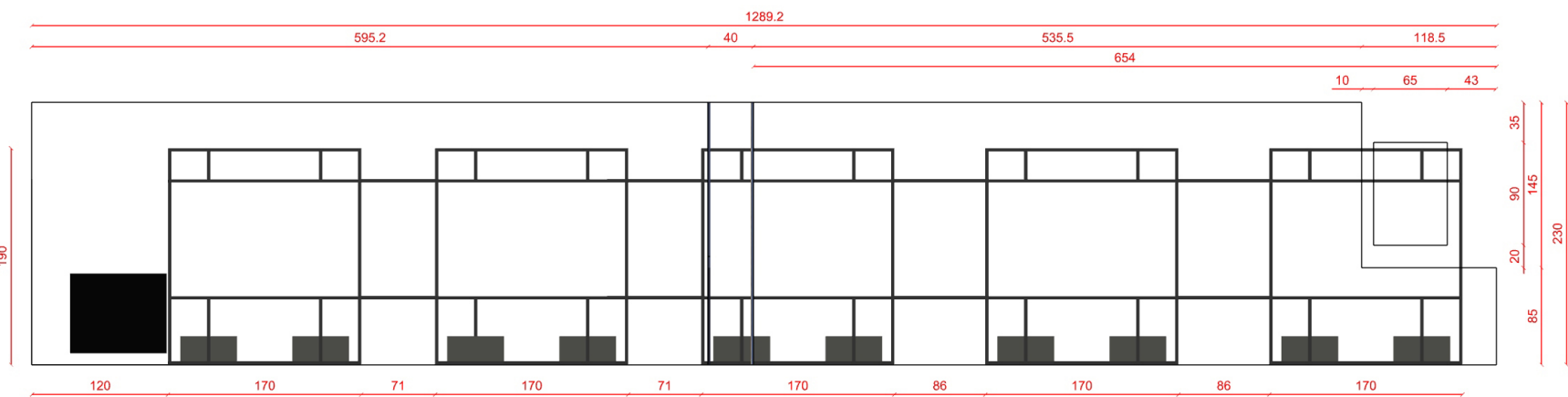
Fabrication, fourniture, livraison et pose : à réaliser en tube carré acier de 3 cm

Mise en peinture : Noir de sécurité RAL 9004

1 structure de L.170 x l.36 x H.190 cm composée de :

- 2 chassis de L.170 x l.3 x H.190 cm
- 16 traverses de L.30 x l.3 x H.3 cm
- 2 traverses diagonales de L.3 x l.0,5 x H.212 cm

CM5



LOT MENUISERIE/PEINTURE

Fabrication, fourniture, livraison et pose (à réaliser en MDF, ep 1,9 cm) :

- 1 habillage avec découpe de L. 654 x H.230 cm (recto)
- 1 panneau support texte de L.65 x H.90 cm
- 1 habillage de L. 595,2 x H.230 cm (recto)
- 32 crochets plats fournis dans le lot serrurerie pour l'installation des panneaux
- 8 systèmes de lestage, sac de sable dans coffrage bois ou parpaing

Le calepinage de l'habillage devra être réalisé à l'aide de panneaux toute hauteur d'environ 120 cm de longueur afin d'en faciliter la manipulation.

Mise en peinture :

Bleu Ghisola CH2 0603 (ref : Chromatic) finition velours :

- 1 habillage avec découpe de L. 654 x H.230 cm (recto)
- 1 panneau support texte de L.65 x H.90 cm

Bleu Amami CH2 0593 (ref : Chromatic) finition velours :

- 1 habillage de L. 595,2 x H.230 cm (recto)

LOT SERRURERIE :

Fabrication, fourniture, livraison et pose : à réaliser en tube carré acier de 3 cm

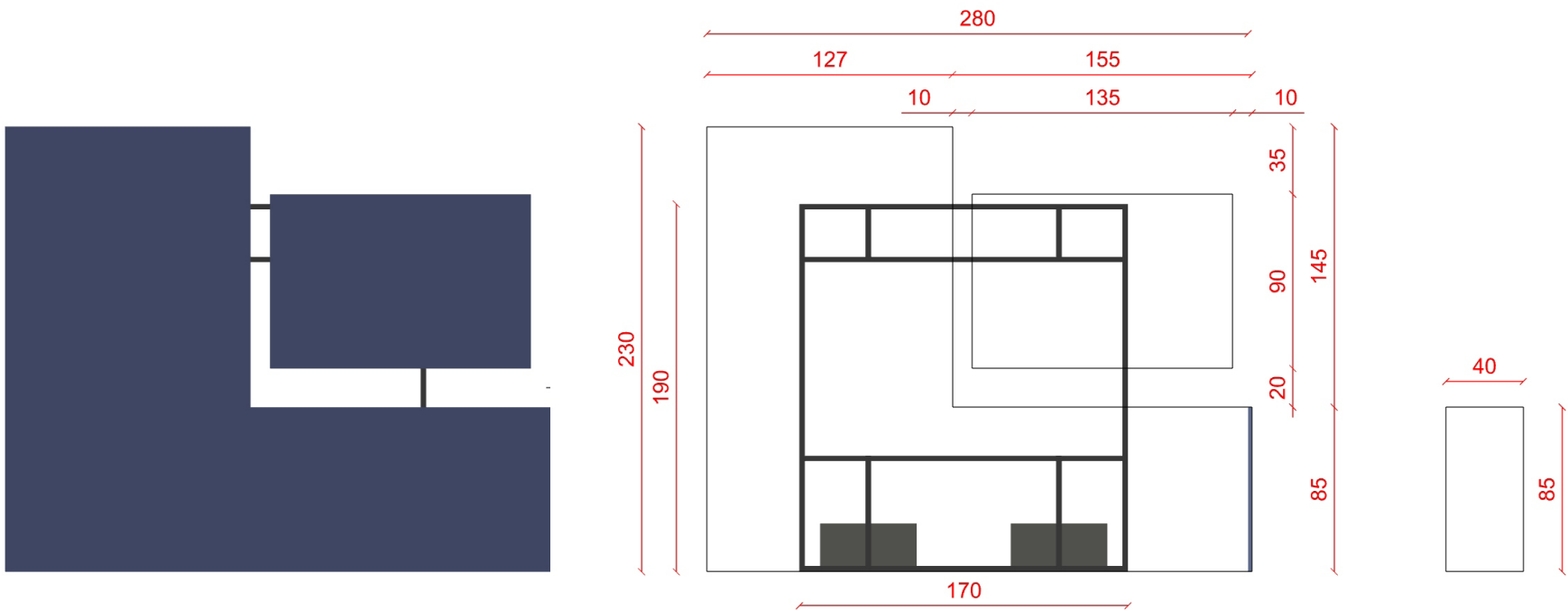

Mise en peinture : Noir de sécurité RAL 9004

5 structure de L.170 x l.36 x H.190 cm composée de :

- 10 chassis de L.170 x l.3 x H.190 cm
- 80 traverses de L.30 x l.3 x H.3 cm
- 10 traverses diagonales de L.3 x l.0,5 x H.212 cm

- 8 traverses des jonctions de L.86 x l.3 x H.3 cm
- 8 traverses de jonctions de L.71 x l.3 x H.3 cm

CM6



LOT MENUISERIE/PEINTURE

Fabrication, fourniture, livraison et pose (à réaliser en MDF, ep 1,9 cm) :

- 1 habillage de L.280 x H.230 cm (recto)
- 1 habillage avec découpe de L.280 x H.230 cm (verso)
- 1 panneau support texte de L.135 x H.90 cm
- 12 crochets plats fournis dans le lot serrurerie pour l'installation des panneaux
- 2 systèmes de lestage, sac de sable dans coffrage bois ou parpaing

Le calepinage de l'habillage devra être réalisé à l'aide de panneaux toute hauteur d'environ 120 cm de longueur afin d'en faciliter la manipulation.

Mise en peinture :

Bleu Ghisola CH2 0603 (ref : Chromatic) finition velours :

- 1 habillage de L.280 x H.230 cm (recto)

Bleu Amami CH2 0593 (ref : Chromatic) finition velours :

- 1 habillage avec découpe de L.280 x H.230 cm (verso)
- 1 panneau support texte de L.135 x H.90 cm

LOT SERRURERIE :

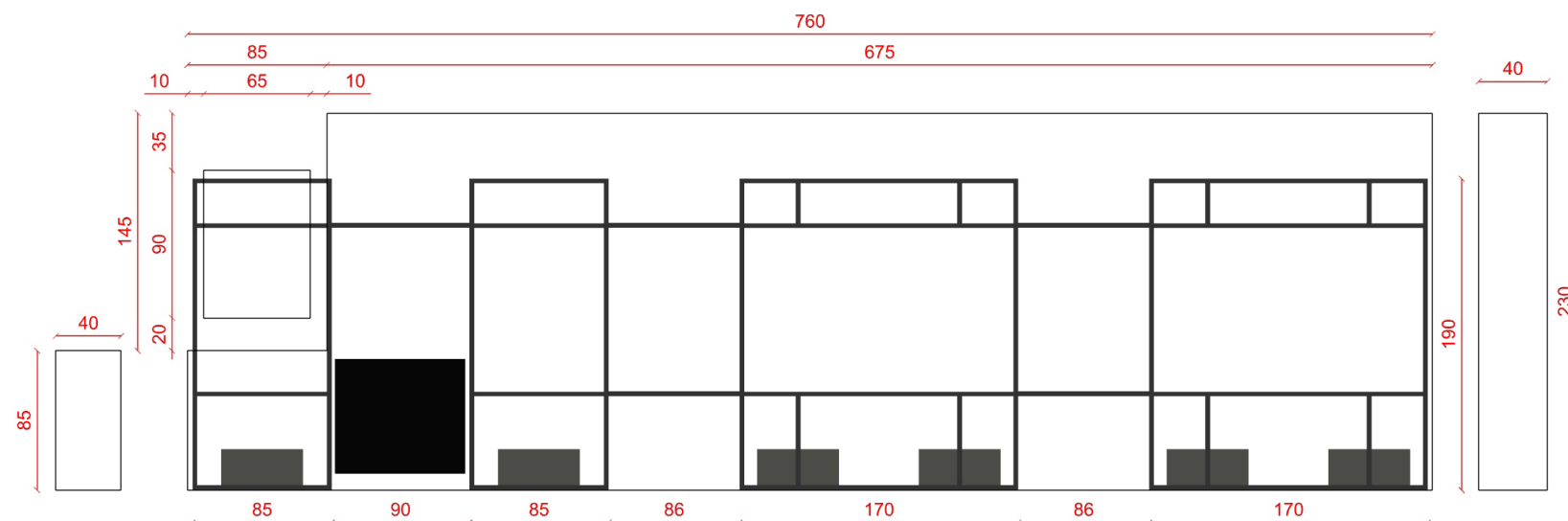

Fabrication, fourniture, livraison et pose : à réaliser en tube carré acier de 3 cm

Mise en peinture : Noir de sécurité RAL 9004

1 structure de L.170 x l.36 x H.190 cm composée de :

- 2 chassis de L.170 x l.3 x H.190 cm
- 16 traverses de L.30 x l.3 x H.3 cm
- 2 traverses diagonales de L.3 x l.0,5 x H.212 cm

CM7



LOT MENUISERIE/PEINTURE

Fabrication, fourniture, livraison et pose (à réaliser en MDF, ep 1,9 cm) :

- 1 habillage avec découpe de L.760 x H.230 cm
- 1 panneau support texte de L.65 x H.90 cm
- 1 panneau retour de L.40 x H.85 cm
- 1 panneau retour de L.40 x H. 230 cm
- 26 crochets plats fournis dans le lot serrurerie pour l'installation des panneaux
- 6 systèmes de lestage, sac de sable dans coffrage bois ou parpaing

Mise en peinture :

Bleu Ghisola CH2 0603 (ref : Chromatic) finition velours :

- 1 habillage avec découpe de L.517 x H.230 cm (recto)
- 1 panneau support texte de L.65 x H.90 cm
- 1 panneau retour de L.40 x H.85 cm

Bleu Amami CH2 0593 (ref : Chromatic) finition velours :

- 1 habillage de L.245 x H.230 cm (verso)
- 1 panneau retour de L.40 x H. 230 cm

LOT SERRURERIE :

Fabrication, fourniture, livraison et pose : à réaliser en tube carré acier de 3 cm

Mise en peinture : Noir de sécurité RAL 9004

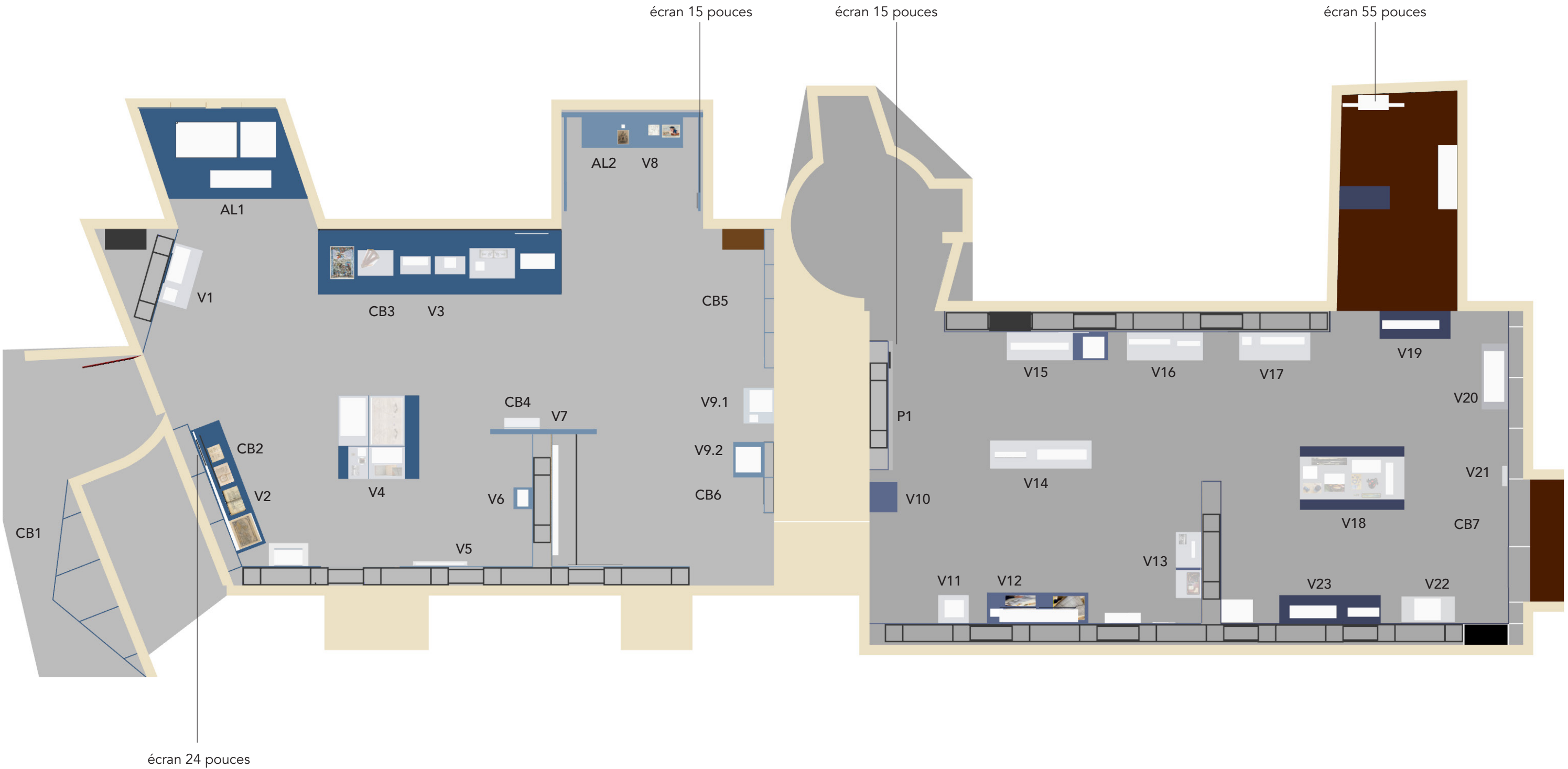
- 2 structures de L.170 x l.36 x H.190 cm composée de :
- 4 chassis de L.170 x l.3 x H.190 cm
- 32 traverses de L.30 x l.3 x H.3 cm
- 4 traverses diagonales de L.3 x l.0,5 x H.212 cm

- 2 structures de L.85 x l.36 x H.190 cm composée de :
- 4 chassis de L.85 x l.3 x H.190 cm
- 16 traverses de L.30 x l.3 x H.3 cm
- 4 traverses diagonales de L.3 x l.0,5 x H.212 cm

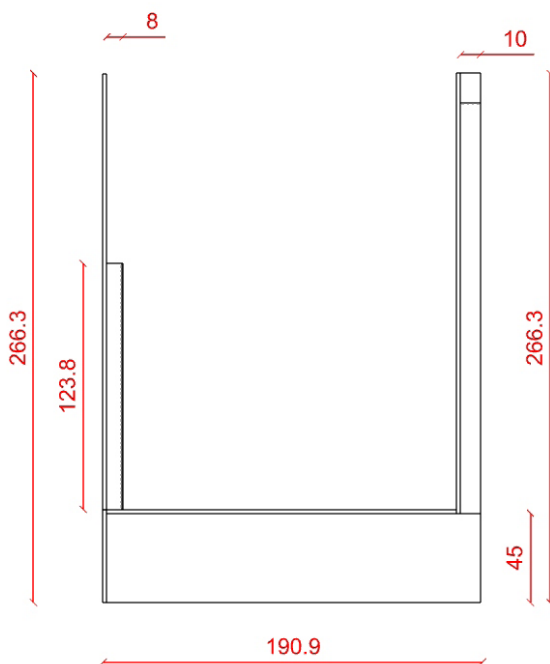
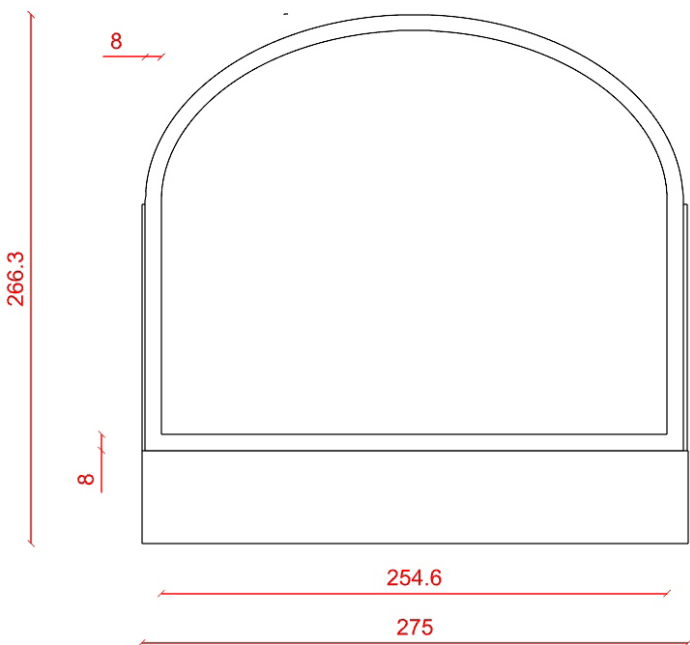
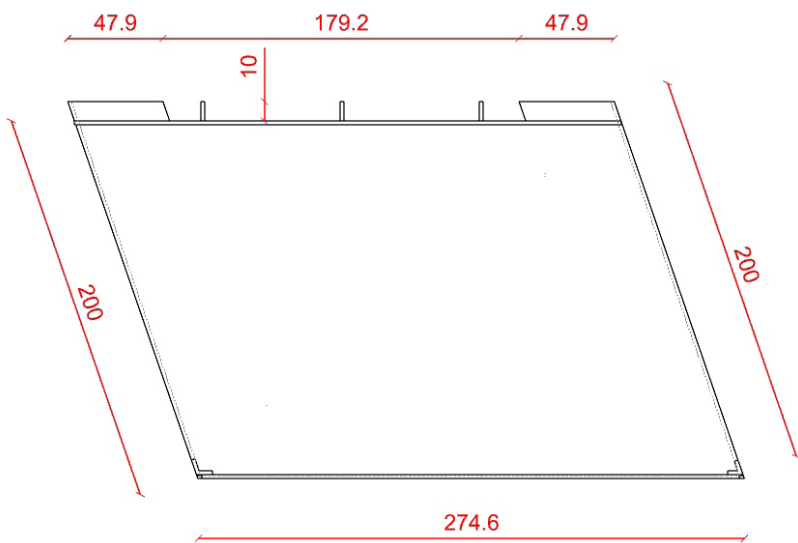

- 8 traverses de jonctions de L.86 x l.3 x H.3 cm
- 2 traverses de jonctions L.90 x l.3 x H.3 cm

Aménagements / Agencements et mobiliers

Plan d'implantation



Aménagements / Agencements, alcove 1 : AL1 (en cm)



LOT MENUISERIE/PEINTURE

Fabrication, fourniture, livraison et pose :
à réaliser en MDF, ep 1,9 cm

- 1 podium de L.275 x l.200 x H. 45 cm
- 1 cimaise de L.275 x l. 10 x H.266,3 cm
- 1 chassis de L.275 x l. 1,9 x H. 221,3 cm
- 2 montants de L.8 x l.8 x H. 123,8 cm, avec un système de fermeture d'un côté et un système de charnières de l'autre, permettant l'ouverture complète du châssis ainsi que sa fermeture pendant toute la durée de l'exposition
- 1 tulle noir transparent ignifugé de L.275 x H. 221,3 cm

Ref : tulle M1 de référence 6690 FILET VARIA EXPO2 X 2, noir 36g/m², de chez Varia France

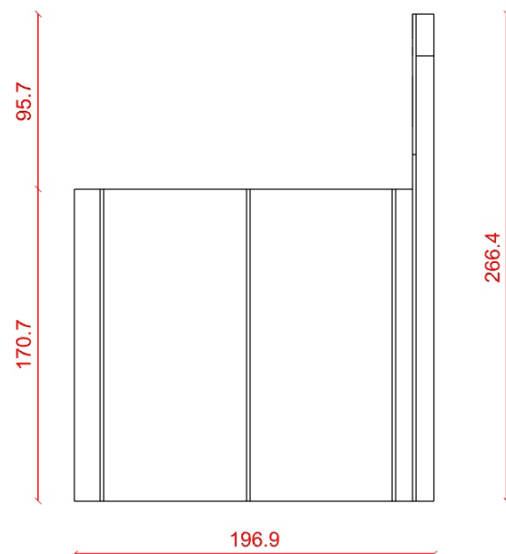
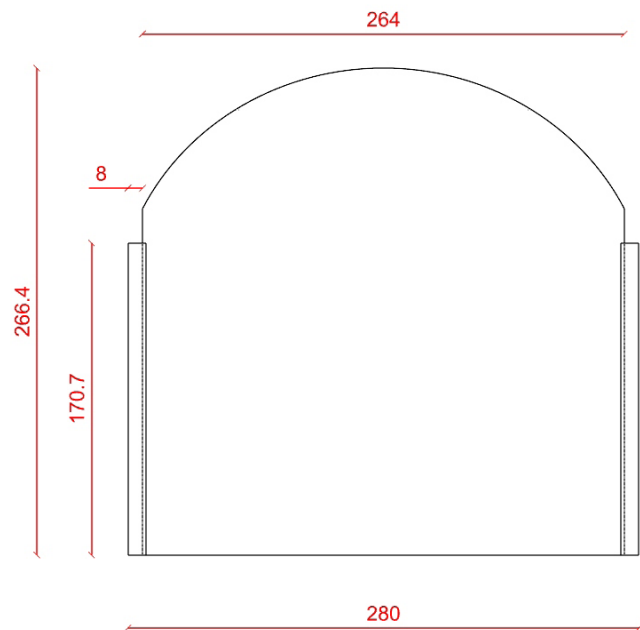
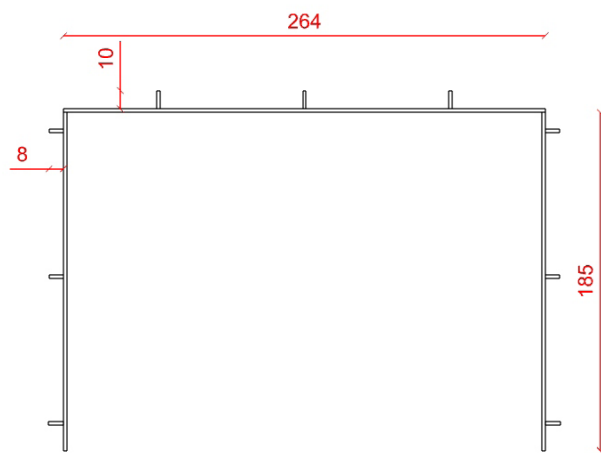

1 support éclairage, tube métallique de H.150 cm à lester et fixer solidement pour fixer un rail 3 allumages GLOBAL TRAC PRO 2M WHITE

Mise en peinture :

Bleu Gala CH2 0625 (ref : Chromatic) finition velours

- 1 podium de L.275 x l.200 x H. 45 cm
- 1 cimaise de L.275 x l. 10 x H.266,3 cm
- 1 chassis de L.275 x l. 1,9 x H. 221,3 cm
- 2 montants de L.8 x l.8 x H. 123,8 cm

Aménagements / Agencements, alcove 2 : AL2 (en cm)



LOT MENUISERIE/PEINTURE

Fabrication, fourniture, livraison et pose :
à réaliser en MDF, ep 1,9 cm

- 1 cimaise de L.264 x l.10 x H. 266,4 cm
- 2 cimaises de L.185 x l. 10 x H.170,7 cm

Les aménagements sont conçus avec un jeu de 8 à 10 cm par rapport aux murs en pierre, afin d'assurer une ventilation suffisante des parois.

Prévoir une défonce pour la fixation de l'écran 15 pouces (voir implantation, p.51)

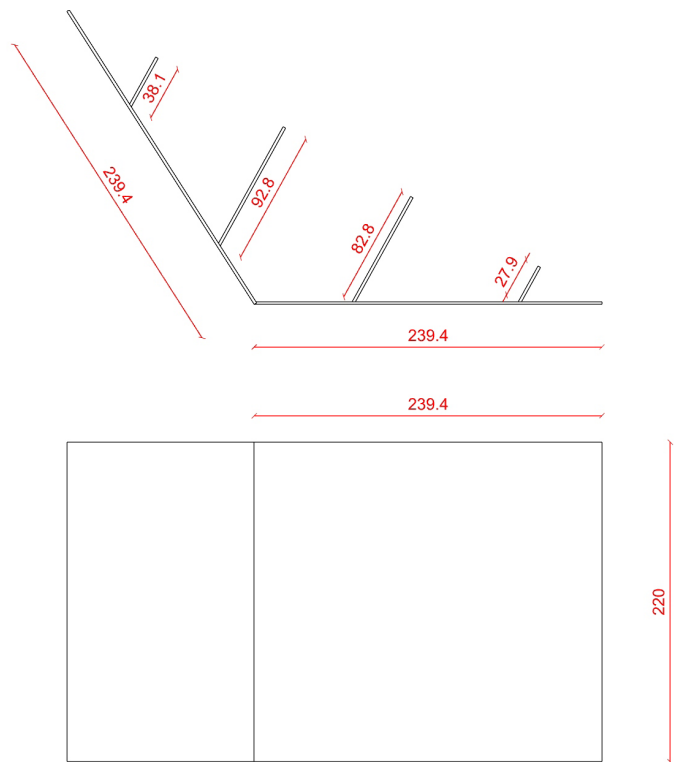

Mise en peinture :

Bleu Garonne CH2 0638 (ref : Chromatic) finition velours

- 1 cimaise de L.264 x l.10 x H. 266,4 cm
- 2 cimaises de L.185 x l. 10 x H.170,7 cm

Aménagements / Agencements, cimaise : CB1 et CB2 (en cm)

CB1



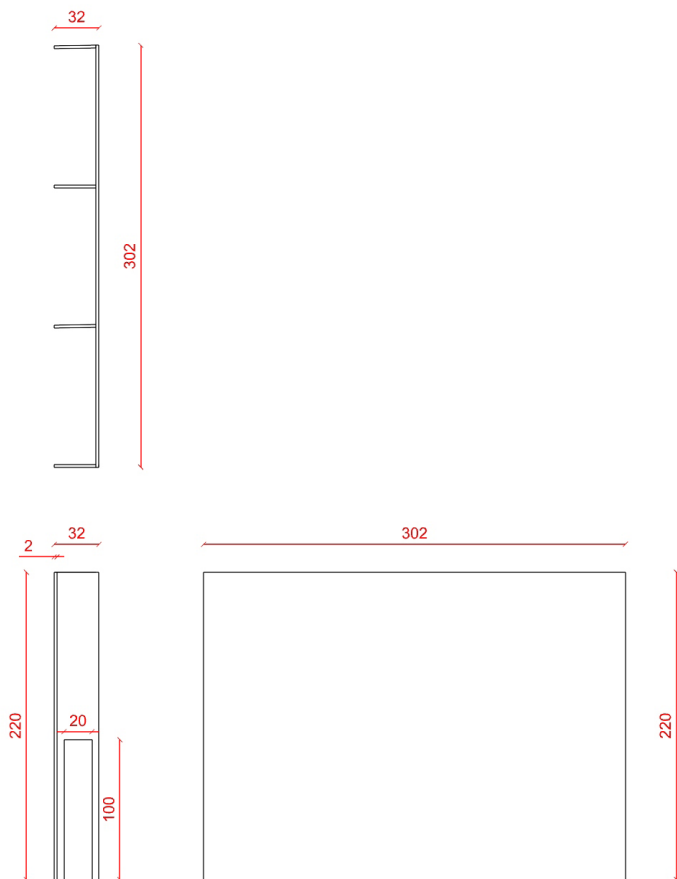

LOT MENUISERIE/PEINTURE

Fabrication, fourniture, livraison et pose :
à réaliser en MDF, ep 1,9 cm

2 cimaises de L.264 x H. 220 cm

Enduit et couche d'impression à prévoir. Ces cimaises seront ensuite recouvertes d'un adhésif ou d'un panneau en Forex, pris en charge par le lot signalétique.

CB2



LOT MENUISERIE/PEINTURE

Fabrication, fourniture, livraison et pose :
à réaliser en MDF, ep 1,9 cm

1 cimaise de L.302 x l.32 x H. 220 cm

Prévoir une défonce pour la fixation de l'écran 24 pouces, (voir implantation p.45).


Une trappe sur l'un des retours est à prévoir afin d'intégrer l'extincteur dans la cimaise. Les dimensions de la trappe doivent être vérifiées auprès des équipes du musée en fonction de l'extincteur.

Mise en peinture :

Bleu Gala CH2 0625 (ref : Chromatic) finition velours

1 cimaise de L.302 x l.32 x H. 220 cm

CB3



LOT MENUISERIE/PEINTURE

Fabrication, fourniture, livraison et pose :
à réaliser en MDF, ep 1,9 cm

- 1 structure chassis de L.480 x l.3 x H. 220 cm
- 1 panneau de L.385 x H. 135 cm
- 1 structure chassis de L.480 x l.129,5 x H. 85 cm
- 1 plateau de L.480 x l.129,5 x ep 1,9 cm

Cet ensemble vient se positionner à l'arrière et sur le module de climatisation présent sur site. Les structures en châssis permettent d'assurer la continuité esthétique avec les structures métalliques apparentes du reste du projet. Une attention particulière est portée au respect de l'épaisseur et de la teinte afin de garantir la cohérence avec l'ensemble.

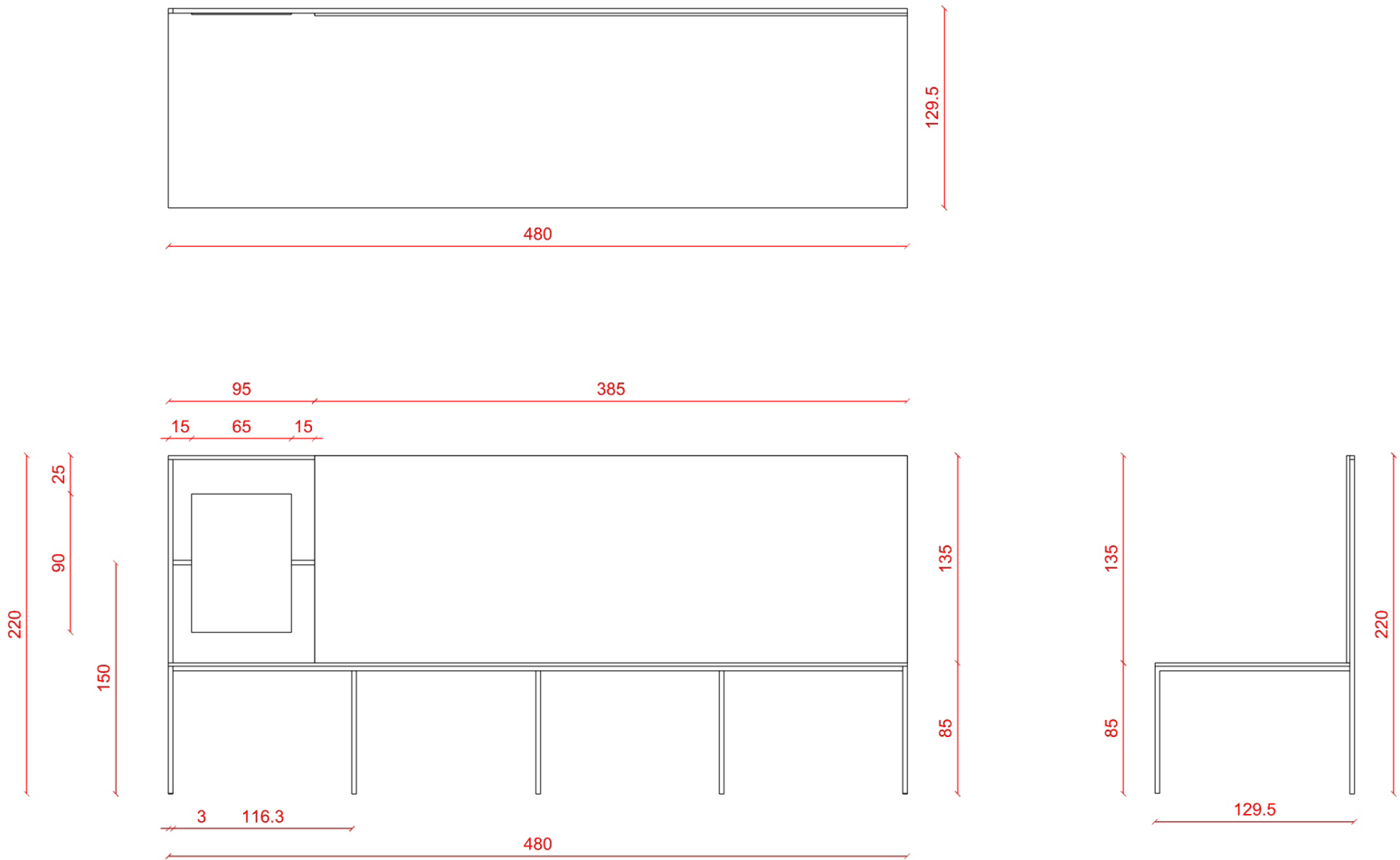
Mise en peinture :

Noir de sécurité RAL 9004

- 1 structure chassis de L.480 x l.3 x H. 220 cm
- 1 structure chassis de L.480 x l.129,5 x H. 85 cm

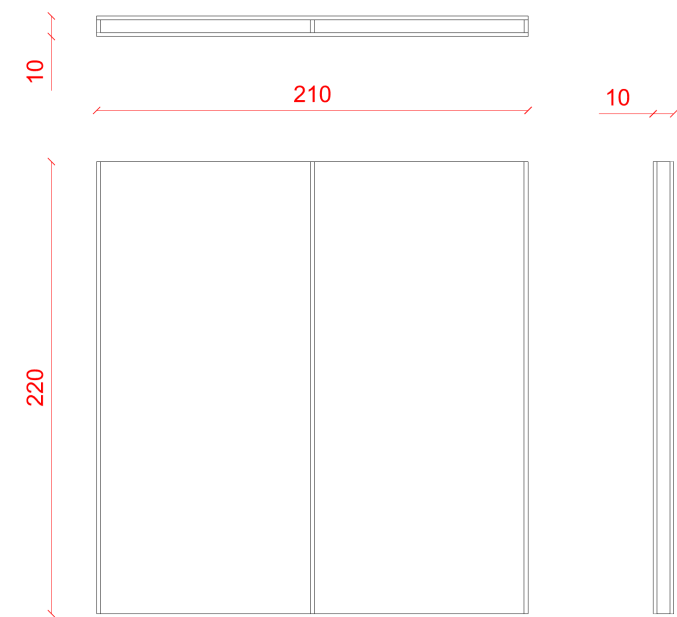

Bleu Gala CH2 0625 (ref : Chromatic) finition velours

- 1 panneau de L.385 x H. 135 cm
- 1 plateau de L.480 x l.129,5 x ep 1,9 cm



Aménagements / Agencements, cimaise : CB4, CB5 et CB6 (en cm)

CB4



LOT MENUISERIE/PEINTURE

Fabrication, fourniture, livraison et pose :
à réaliser en MDF, ep 1,9 cm

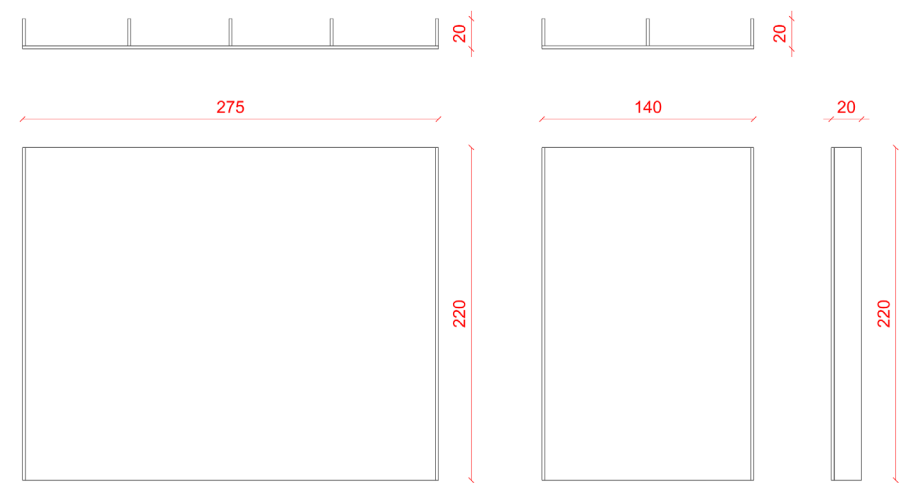

1 cimaise de L.210 x l.10 x H.220 cm

Mise en peinture :

Bleu Garonne CH2 0638 (ref : Chromatic) finition velours :

1 cimaise de L.210 x l.10 x H.220 cm

CB5



LOT MENUISERIE/PEINTURE

Fabrication, fourniture, livraison et pose :
à réaliser en MDF, ep 1,9 cm

1 cimaise de L.275 x l.20 x H.220 cm

1 cimaise de L.140 x l.20 x H.220 cm

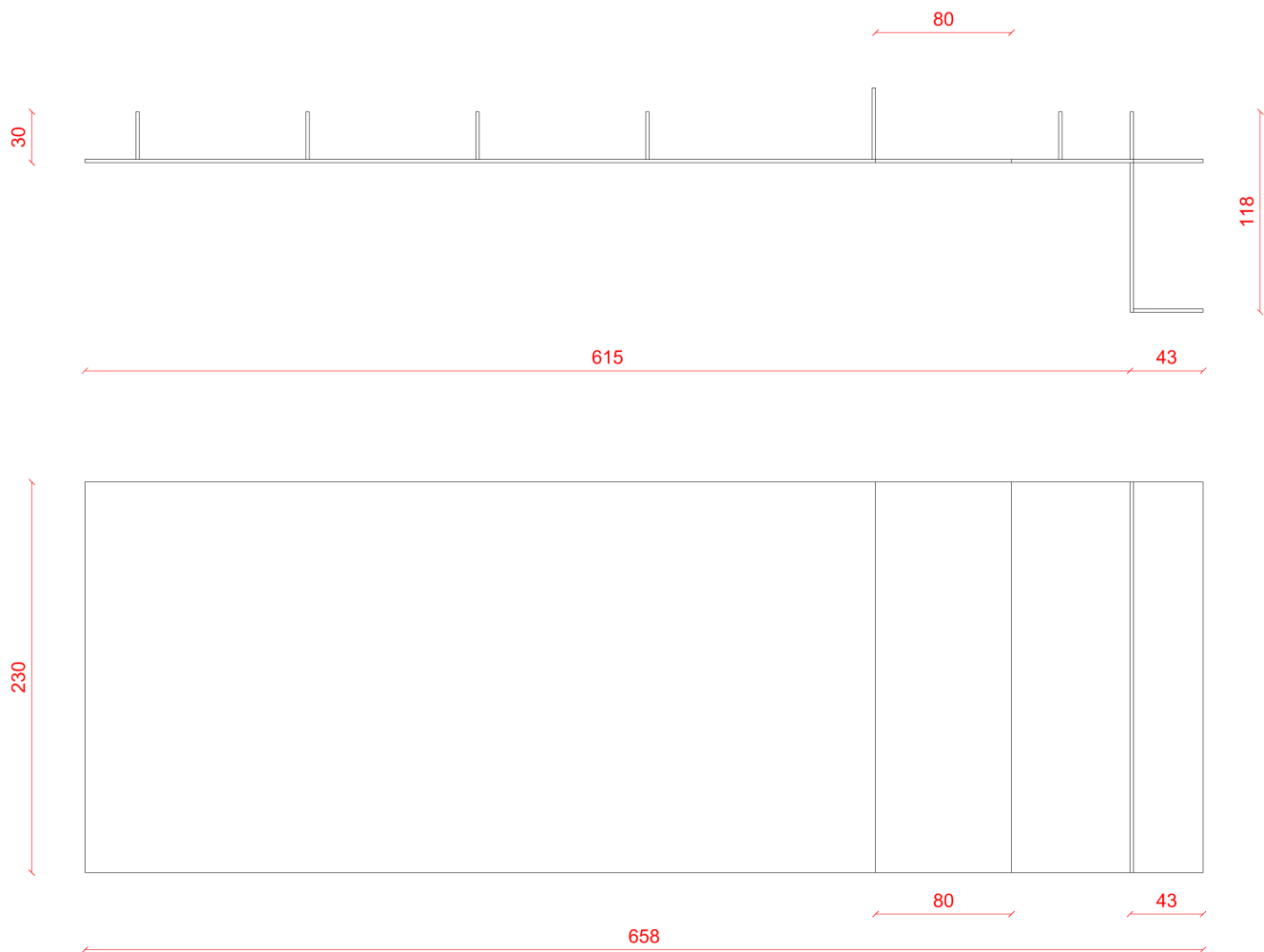

Mise en peinture :

Bleu Garonne CH2 0638 (ref : Chromatic) finition velours :

1 cimaise de L.275 x l.20 x H.220 cm

1 cimaise de L.140 x l.20 x H.220 cm

CB7



LOT MENUISERIE/PEINTURE

Fabrication, fourniture, livraison et pose :
à réaliser en MDF, ep 1,9 cm

- 1 cimaise de L.615 x l.30 x H.230cm
- 1 cimaise de L.118 x l.43 x H.230 cm

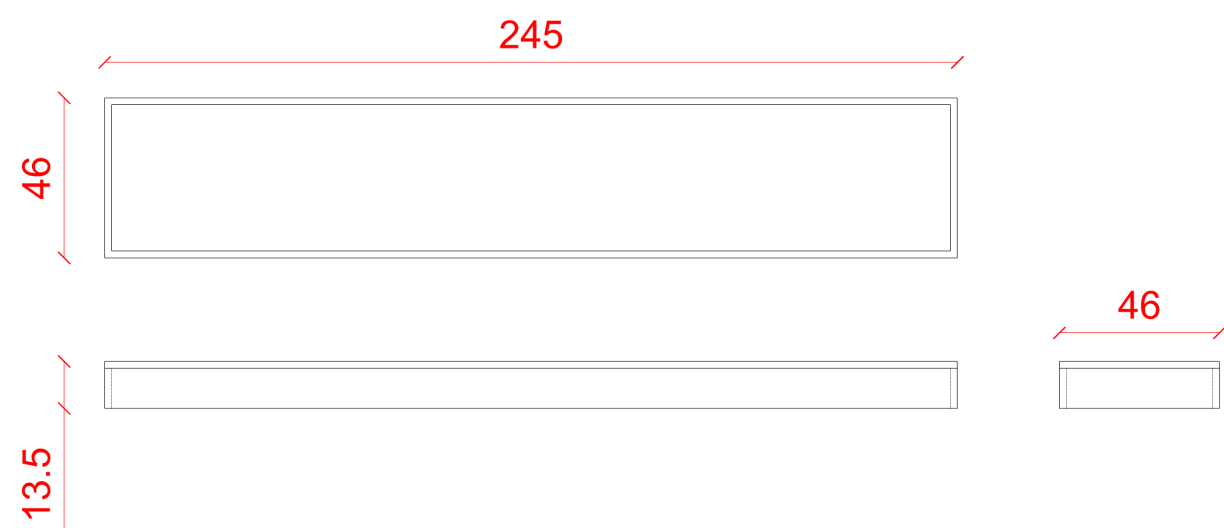

Une porte sur charnières, équipée d'un système d'ouverture, est à prévoir dans l'angle des deux cimaises.

Mise en peinture :

Bleu Amami CH2 0593 (ref : Chromatic) finition velours :

- 1 cimaise de L.615 x l.30 x H.230 cm
- 1 cimaise de L.118 x l.43 x H.230 cm

D1



LOT MENUISERIE/PEINTURE

Fabrication, fourniture, livraison et pose :
à réaliser en MDF, ep 1,9 cm


1 rattrapage de niveau de L.245 x l.46 x H.13,5 cm

Cet élément, destiné à combler la première marche descendant vers le sous-sol, servira également de support pour la cimaise située au-dessus. Il conviendra de prévoir les renforts nécessaires.

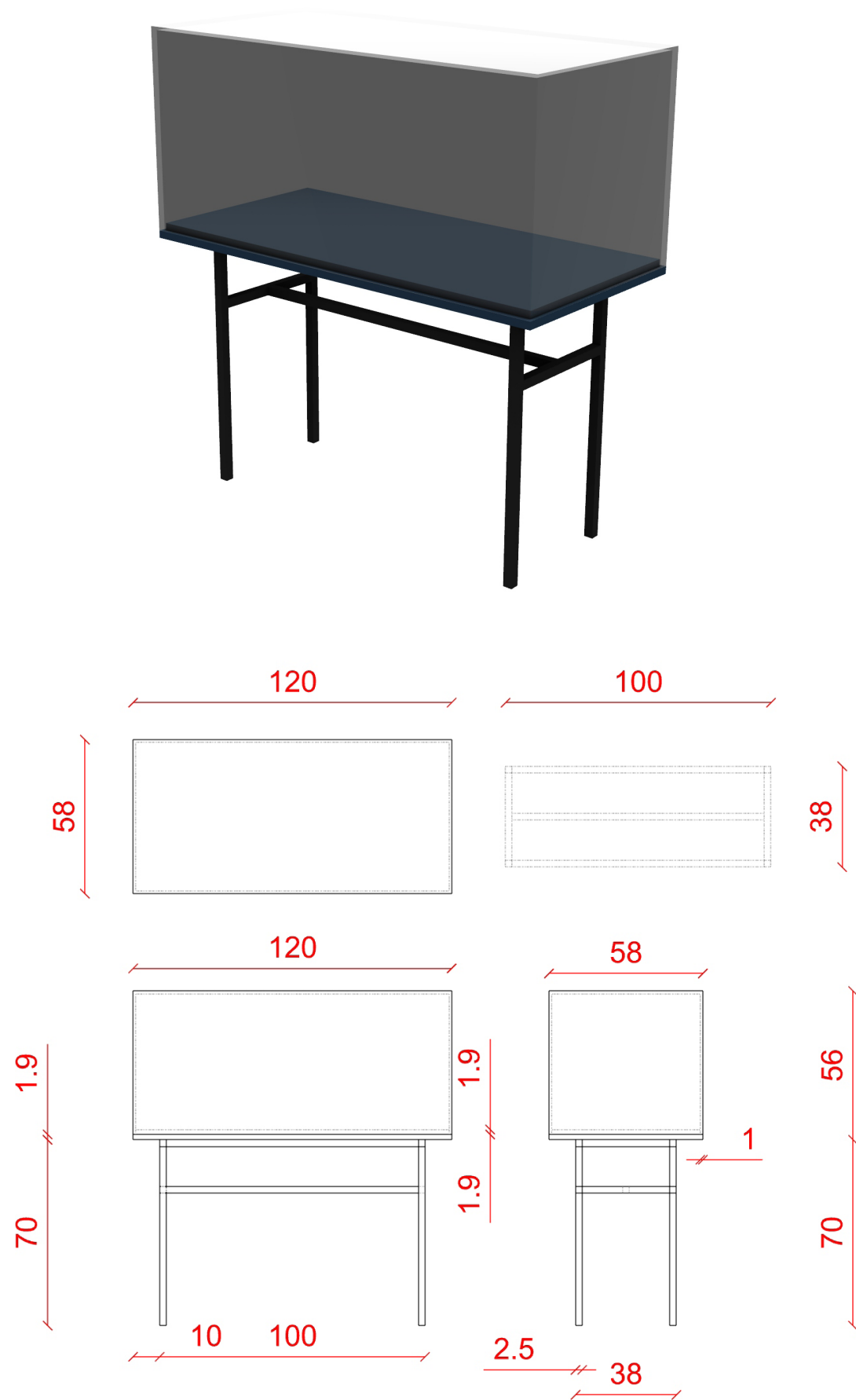
Mise en peinture :

Gris clair, finition velours :

1 rattrapage de niveau de L.245 x l.46 x H.13,5 cm



V1



LOT MENUISERIE/PEINTURE

Fabrication, fourniture, livraison et pose :
à réaliser en MDF, ep 1,9 cm

1 plateau de L.120 x l.58 x H.3,8 cm

Ce plateau devra comporter une feuillure de L.1 x H.1,9 cm afin de pouvoir recevoir et fixer le capot existant. Vérifier auprès du musée les dimensions exactes du capot.

Capot de L.120 x l.58 x H.56 cm n°4 dans la liste de l'inventaire du musée.
Nettoyage et installation par l'agenceur.

L'agenceur devra également prendre en charge la fixation du plateau sur la structure métallique fournie par le serrurier, telle que décrite ci-dessous.

Mise en peinture :

Bleu Gala CH2 0625 (ref : Chromatic) finition velours

1 plateau de L.120 x l.58 x H.3,8 cm

LOT SERRURERIE :

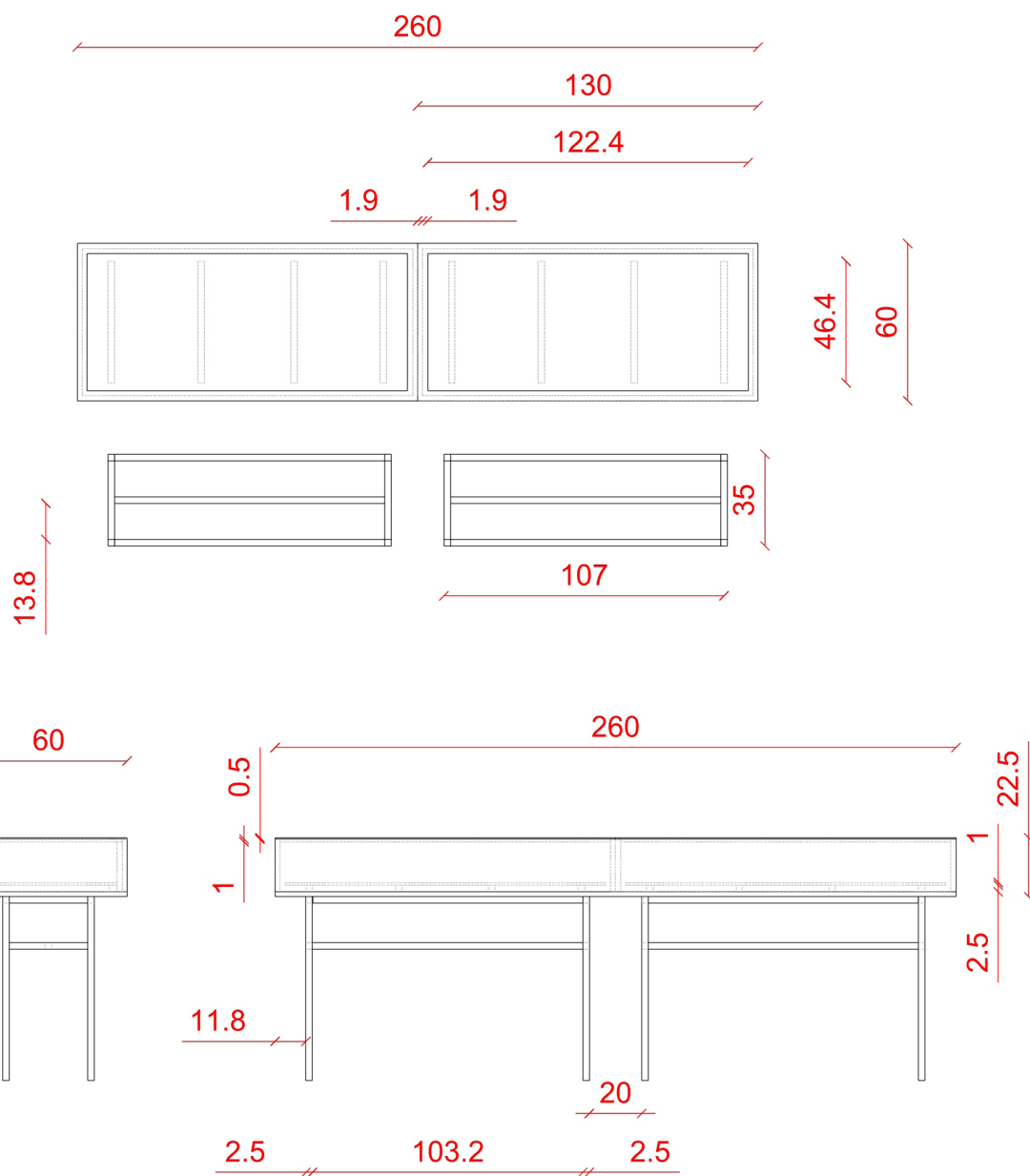

Fabrication, fourniture, livraison et pose :
à réaliser en tube carré acier de 2,5 cm

1 structure base vitrine de L.100 x l.38 x H.70 cm
4 pieds réglables métalliques noir

Mise en peinture :

Mise en peinture de l'ensemble en Noir de sécurité RAL 9004

V2



LOT MENUISERIE/PEINTURE

Fabrication, fourniture, livraison et pose :
à réaliser en MDF, ep 1,9 cm

- 2 caissons avec feuillures de L.130 x l.60 x H.22,5 cm
- 2 plaques de plexiglass de L.130 x l.60 cm
- 2 plateaux intérieurs surelevés de L.122,4 x l.46,5 cm
- 2 parcloses de L.130 x l.60 cm

L'agenceur devra également prendre en charge la fixation du plateau sur la structure métallique fournie par le serrurier, telle que décrite ci-dessous.

Mise en peinture :

Bleu Gala CH2 0625 (ref : Chromatic) finition velours

- 2 caissons avec feuillures + parcloses de L.130 x l.60 x H.22,5 cm
- 2 parcloses de L.130 x l.60 cm
- 2 plateaux intérieurs surelevés de L.122,4 x l.46,5 cm

LOT SERRURERIE :

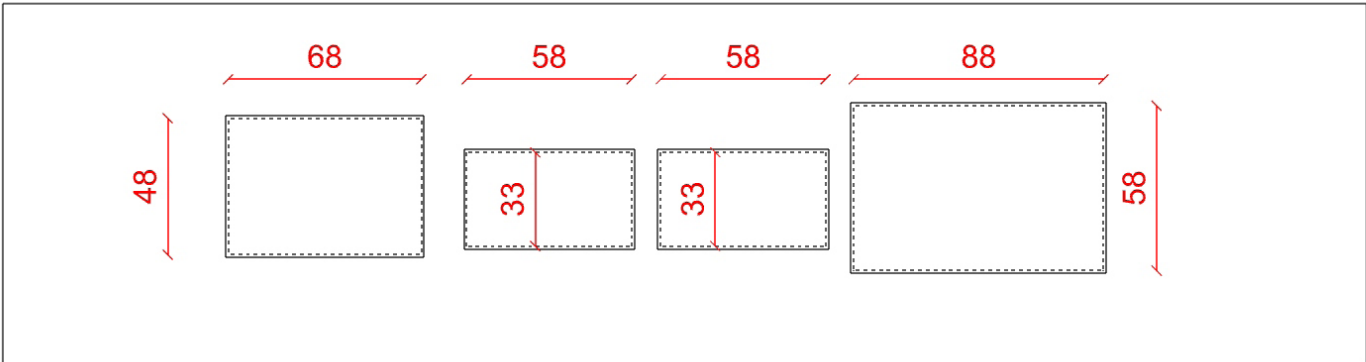

Fabrication, fourniture, livraison et pose :
à réaliser en tube carré acier de 2,5 cm

- 2 structures base vitrine de L.107 x l.35 x H.70 cm
- 8 pieds réglables métalliques noir

Mise en peinture :

Mise en peinture de l'ensemble en Noir de sécurité RAL 9004

V3



LOT MENUISERIE/PEINTURE

Fabrication, fourniture, livraison et pose :
à réaliser en MDF, ep 1,9 cm

- 1 plateau avec feuillure de L.68 x l.48 cm
- 2 plateaux avec feuillure de L.58 x l.33 cm
- 1 plateau avec feuillure de L.88 x l.58 cm
- 1 capot de L.90 x H.40 cm

Ces plateaux devront comporter une feuillure de L.1 x H.1,9 cm afin de pouvoir recevoir et fixer le capot existant. Vérifier auprès du musée les dimensions exactes du capot.

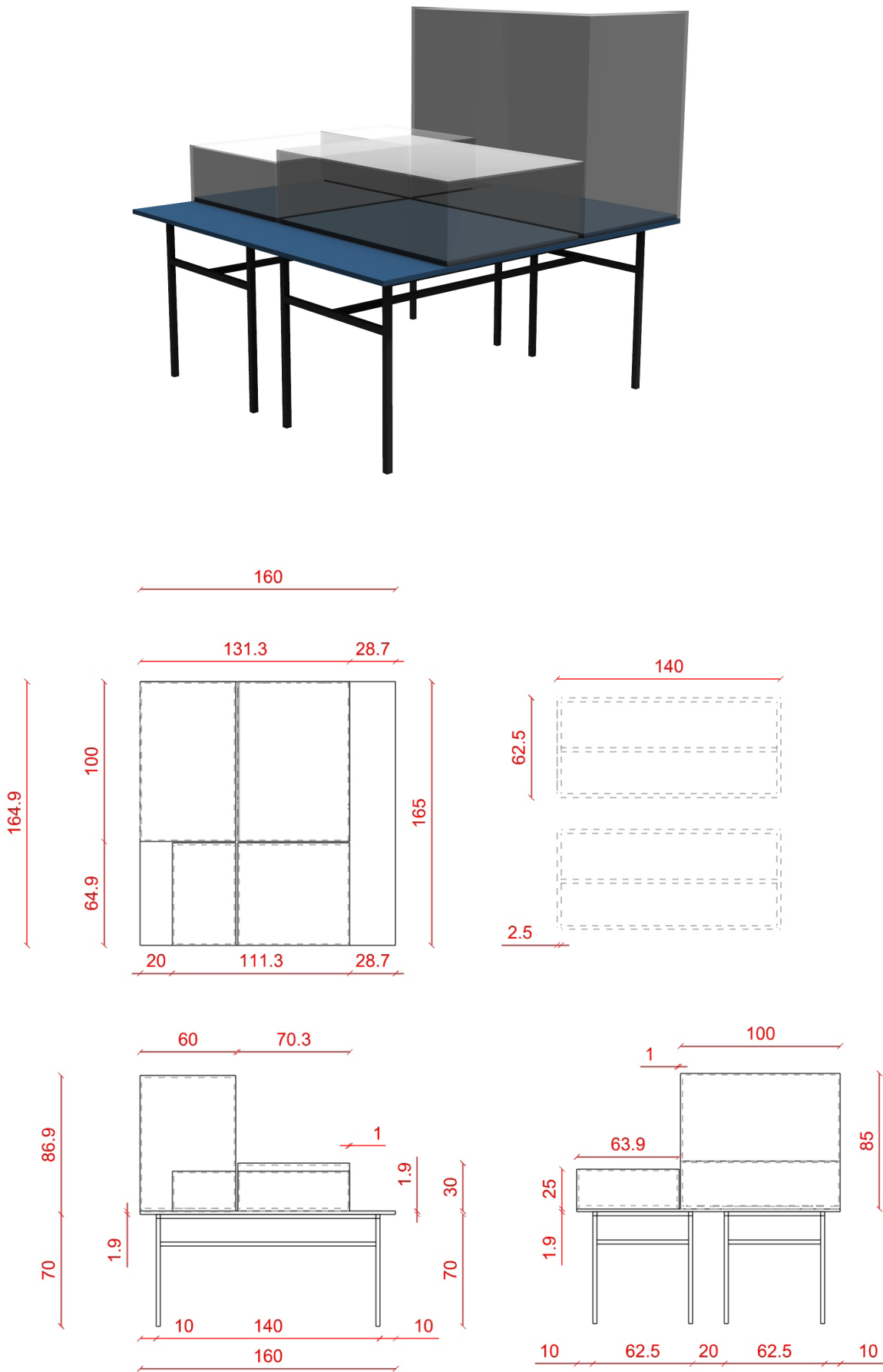
Capots existants de L.60 x l.35 x H.45cm (x2) / L.70 x l.50 x H.30 cm n°5,n°12 et n°3 dans la liste de l'inventaire du musée.
Nettoyage et installation par l'agenceur.

Mise en peinture :

Bleu Gala CH2 0625 (ref : Chromatic) finition velours

- 1 plateau avec feuillure de L.68 x l.48 cm
- 2 plateaux avec feuillure de L.58 x l.33 cm
- 1 plateau avec feuillure de L.88 x l.58 cm

V4



LOT MENUISERIE/PEINTURE

Fabrication, fourniture, livraison et pose :
à réaliser en MDF, ep 1,9 cm

- 1 plateau de L.165 x l.160 cm
- 1 plateau feuilluré de L.100 x l.60 cm / V.4.1
- 1 plateau feuilluré de L.64,9 x l.40 / V.4.2
- 1 plateau feuilluré de L.100 x l.70,3 cm / V.4.3
- 1 plateau feuilluré de L.64,9 x l.70,3 cm / V.4.4
- 1 capot en plexiglass fraisé de L.100 x l.60 cm x H.86,9 cm / V.4.1
- 1 capot en plexiglass fraisé de L.64,9 x l.40 x H.25cm / V.4.2
- 1 capot en plexiglass fraisé de L.100 x l.70,3 x H.30 cm / V.4.3
- 1 capot en plexiglass fraisé de L.64,9 x l.70,3 x H.25 cm / V.4.4

L'agenceur devra également prendre en charge la fixation des plateaux sur la structure métallique fournie par le serrurier, telle que décrite ci-dessous.

Mise en peinture :

Bleu Gala CH2 0625 (ref : Chromatic) finition velours

- 1 plateau de L.165 x l.160 cm
- 1 plateau feuilluré de L.100 x l.60 cm / V.4.1
- 1 plateau feuilluré de L.64,9 x l.40 / V.4.2
- 1 plateau feuilluré de L.100 x l.70,3 cm / V.4.3
- 1 plateau feuilluré de L.64,9 x l.70,3 cm / V.4.4

LOT SERRURERIE :

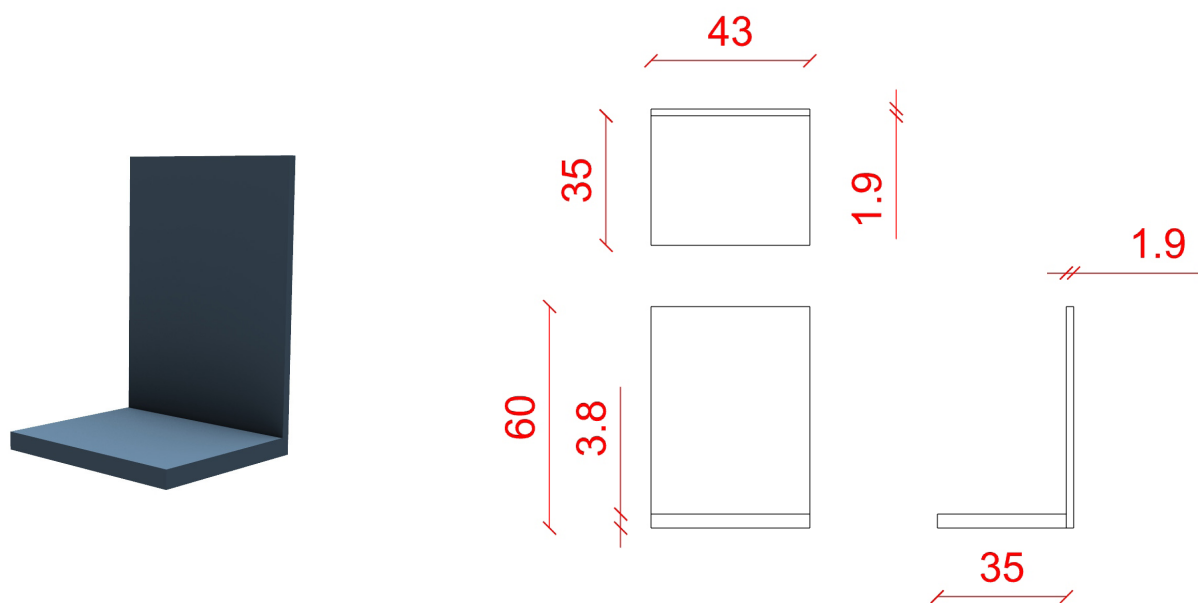
Fabrication, fourniture, livraison et pose :
à réaliser en tube carré acier de 2,5 cm

- 2 structures base vitrine de L.140 x l.62,5 x H.70 cm
- 8 pieds réglables métalliques noir

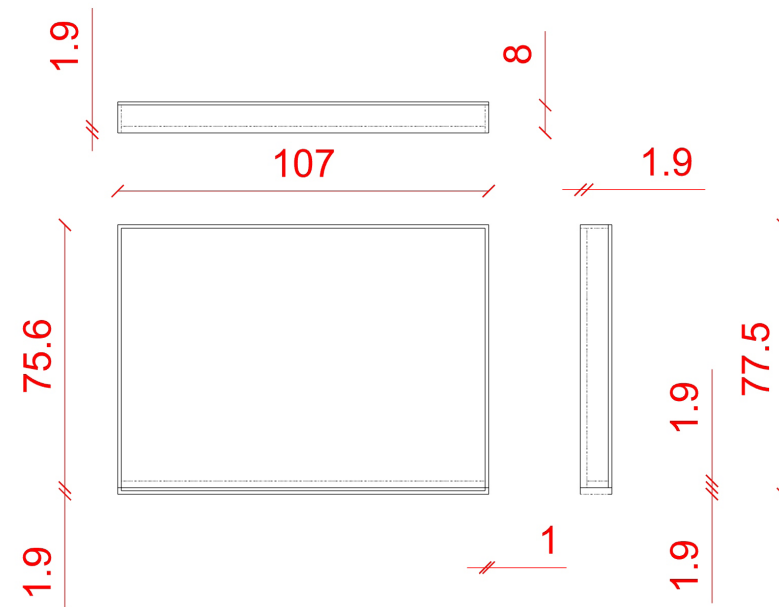
Mise en peinture de l'ensemble en Noir de sécurité RAL 9004

Aménagements / Mobiliers, vitrine : V5, V6 et V7 (en cm)

V5



V6



LOT MENUISERIE/PEINTURE

Fabrication, fourniture, livraison et pose :
à réaliser en MDF, ep 1,9 cm

- 1 étagère murale de L.43 x l.35 x H.60 cm
- 1 étagère murale de L.107 x l.8 x H.77,5 cm
- 1 étagère murale de L.70 x l.20 x H.105 cm
- 1 capot de L.107 x l.8 x H.60 cm
- 1 capot de L.70 x l.20 x H.105 cm

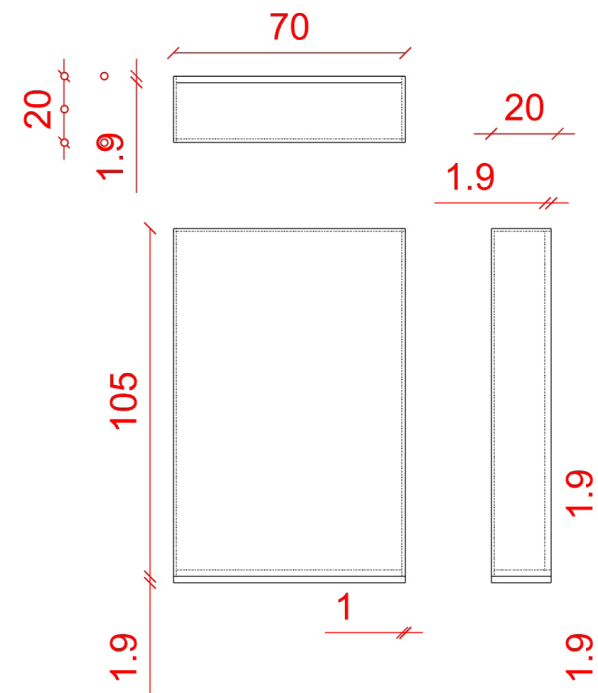
La fixation murale doit être prévue ; l'installation sera réalisée par l'agenceur après communication de l'emplacement.

Mise en peinture :

Bleu Garonne CH2 0638 (ref : Chromatic) finition velours :

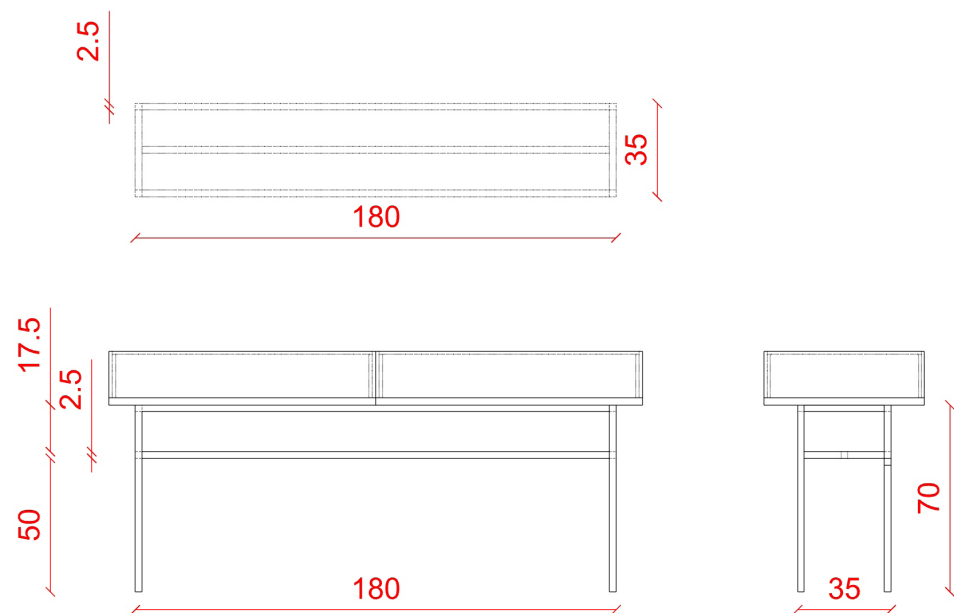
- 1 étagère murale de L.43 x l.35 x H.60 cm
- 1 étagère murale de L.107 x l.8 x H.77,5 cm
- 1 étagère murale de L.70 x l.20 x H.105 cm

V7



Aménagements / Mobiliers, vitrine : V8 et mise à distance tableau MDT (en cm)

V8



LOT MENUISERIE/PEINTURE :

Mise en peinture :

Bleu Garonne CH2 0638 (ref : Chromatic) finition velours :

2 caissons existants de L.100 x l.60 x H.20 cm

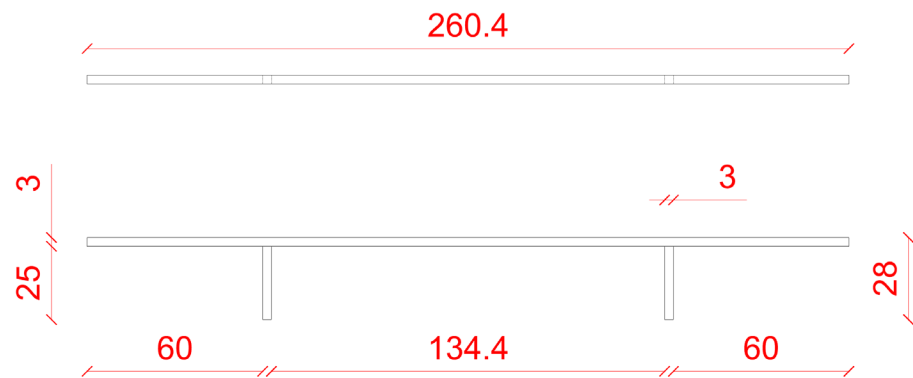
LOT SERRURERIE :

Fabrication, fourniture, livraison et pose :
à réaliser en tube carré acier de 2,5 cm

1 structure base vitrine de L.180 x l.35 x H.70 cm
4 pieds réglables métalliques noir

Mise en peinture de l'ensemble en Noir de sécurité RAL 9004

MDT



LOT SERRURERIE :

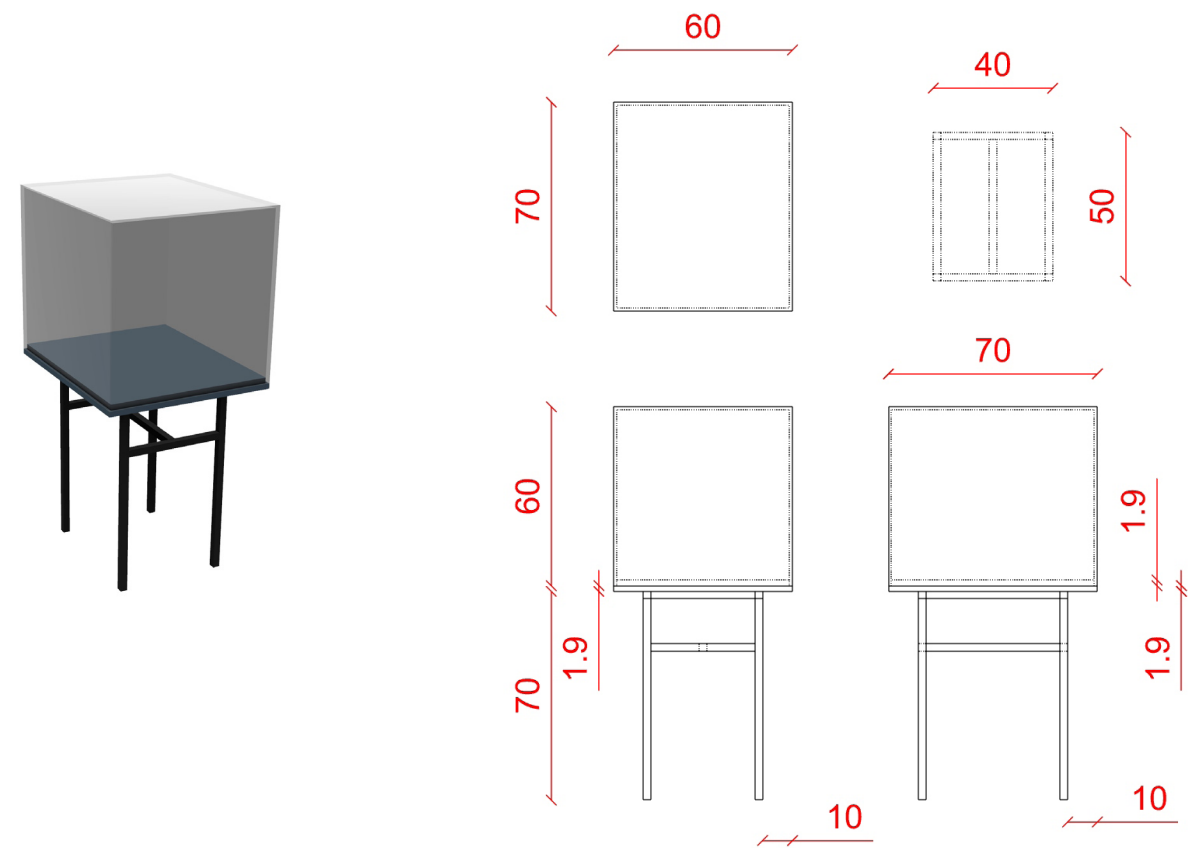
Fabrication, fourniture, livraison et pose :
à réaliser en tube carré acier de 3 cm

1 mise à distance de L.260 x l.3 x H. 28 cm

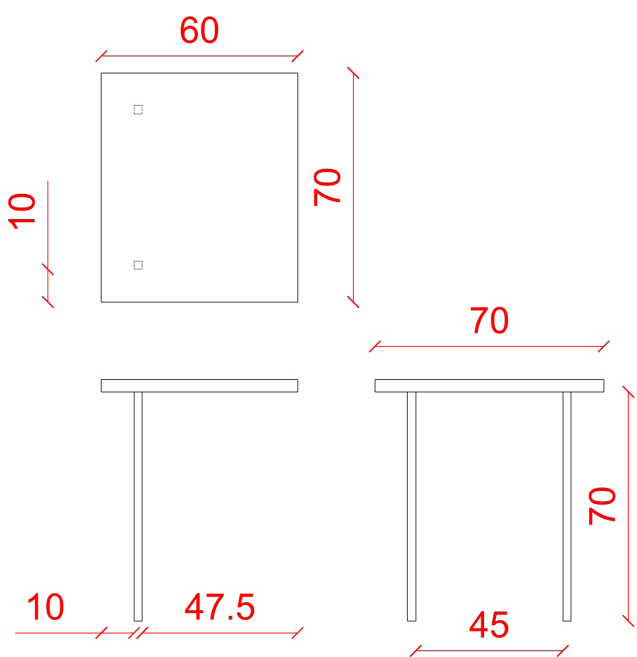

Mise en peinture de l'ensemble en Noir de sécurité RAL 9004

Aménagements / Mobiliers, vitrine : V9.1 et V9.2 (en cm)

V9.1



V9.2



LOT MENUISERIE/PEINTURE :

Fabrication, fourniture, livraison et pose,
à réaliser en MDF :

- 1 plateau feuilluré de L.70 x l.60 x H.3,8 cm
- 1 plateau de L.70 x l.60 x H.1,9 cm

Capot existant de L.70 x l.60 x H.60 cm, n°30 dans la liste de
l'inventaire du musée.
Nettoyage et installation par l'agenceur.

L'agenceur devra également prendre en charge la fixation des plateaux
sur la structure métallique fournie par le serrurier, telle que décrite ci-
dessous.

Mise en peinture :

Bleu Garonne CH2 0638 (ref : Chromatic) finition velours :

- 1 plateau de L.70 x l.60 x H.1,9 cm
- 1 plateau feuilluré de L.70 x l.60 x H.3,8 cm
- 1 plateau de L.70 x l.60 x H.1,9 cm

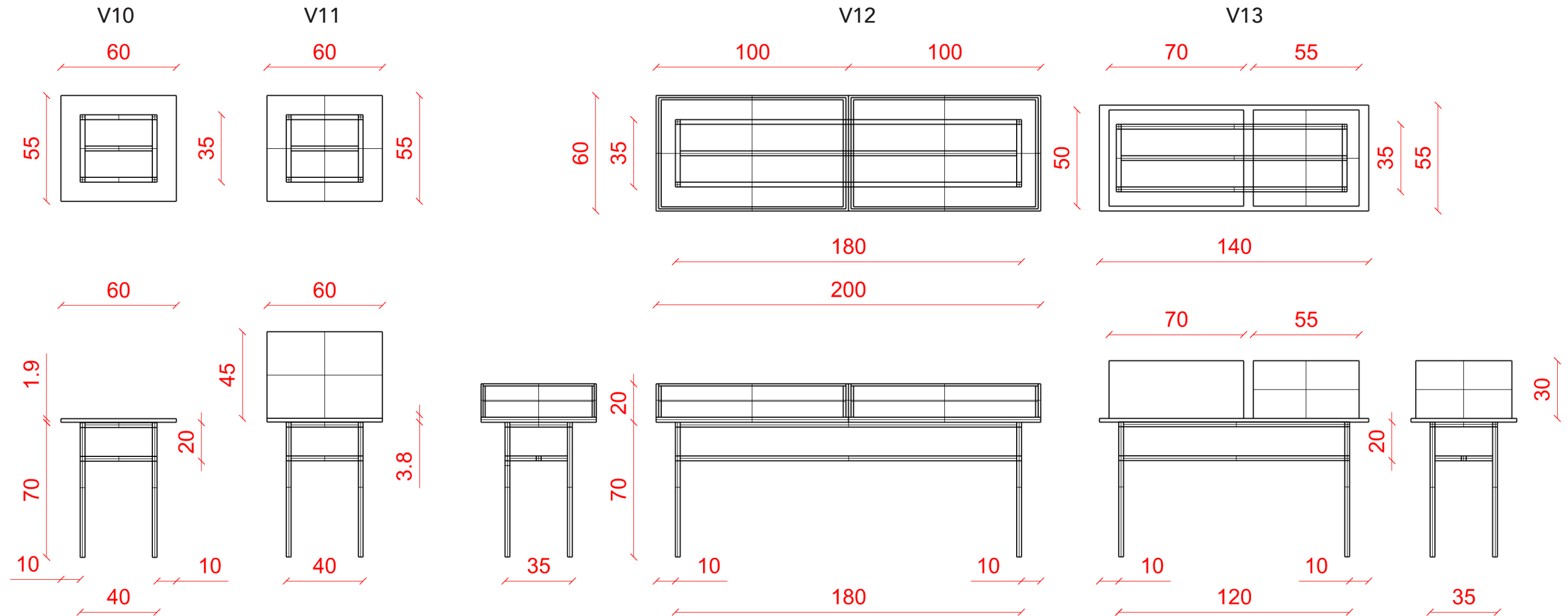
LOT SERRURERIE :

Fabrication, fourniture, livraison et pose :
à réaliser en tube carré acier de 2,5 cm

- 1 structure base vitrine de L.50 x l.40 x H.70 cm
- 4 pieds réglables métalliques noir
- 2 pieds de L.2,5 x l.2,5 x H.70 cm

Mise en peinture de l'ensemble en Noir de sécurité RAL 9004

Aménagements / Mobiliers, vitrine : V10, V11, V12 et V13 (en cm)



LOT MENUISERIE/PEINTURE :

Fabrication, fourniture, livraison et pose,
à réaliser en MDF :

- 1 plateau de L.60 x l.55 x H.1,9 cm
- 1 plateau feuilluré de L.60 x l.55 x H.3,8 cm
- 1 plateau de L.140 x 55 x H.1,9 cm
- 1 plateau feuilluré de L.70 x l.55 x H.1,9 cm
- 1 plateau feuilluré de L.55 x l.55 x H.1,9 cm

- 1 capot en plexiglass fraisé de L.60 x l.55 x H.55 cm
- 1 capot en plexiglass fraisé de L.55 x l.55 x H.30 cm

Capot existant de L.70 x l.50 x H.30 cm, n°16 dans la liste de
l'inventaire du musée.

Nettoyage et installation par l'agenceur.

L'agenceur devra également prendre en charge la fixation des
plateaux sur la structure métallique fournie par le serrurier, telle que
décrite ci-dessous.

Mise en peinture :

Bleu Ghisola CH2 0603 (ref : Chromatic) finition velours :

- 2 plateaux de L.60 x l.55 x H.1,9 cm
- 1 plateau feuilluré de L.60x l.55 x H.3,8 cm
- 2 caissons existants de L.100 x l.60 x H.20 cm
- 1 plateau de L.140 x 55 x H.1,9 cm
- 1 plateau feuilluré de L.70 x l.55 x H.1,9 cm
- 1 plateau feuilluré de L.55 x l.55 x H.1,9 cm

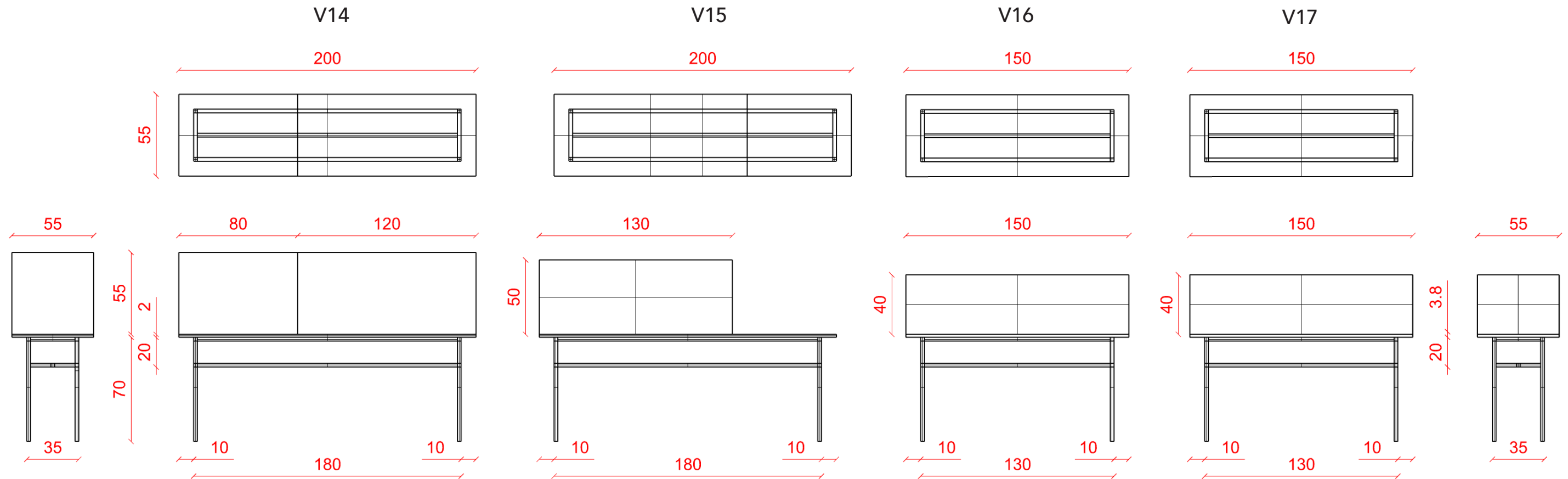
LOT SERRURERIE :

Fabrication, fourniture, livraison et pose :
à réaliser en tube carré acier de 2,5 cm

- 2 structures base vitrine de L.40 x l.35 x H.70 cm
- 8 pieds réglables métalliques noir
- 1 structure base vitrine de L.180 x l.35 x H.70 cm
- 1 structure base vitrine de L.120 x l.35 x H.70 cm
- 8 pieds réglables métalliques noir

Mise en peinture de l'ensemble en Noir de sécurité RAL 9004

Aménagements / Mobiliers, vitrine : V14, V15, V16 et V17 (en cm)



LOT MENUISERIE/PEINTURE :

Fabrication, fourniture, livraison et pose,
à réaliser en MDF :

- 2 plateaux de L.200 x l.55 x H.1,9 cm
- 1 plateau feuilluré de L.80 x l.55 x H.1,9 cm
- 1 plateau feuilluré de L.120 x l.55 x H.1,9 cm
- 1 plateau feuilluré de L.130x l.55 x H.1,9 cm
- 2 plateaux feuillurés de L150 x l.55 x H.3,8 cm

- 1 capot en plexiglass fraisé de L.80 x l.55 x H.55 cm
- 1 capot en plexiglass fraisé de L.120 x l.55 x H.55 cm
- 1 capot en plexiglass fraisé de L.130 x l.55 x H.50 cm
- 2 capots en plexiglass fraisé de L.150 x l.55 x H.40 cm

L'agenceur devra également prendre en charge la fixation des plateaux sur la structure métallique fournie par le serrurier, telle que décrite ci-dessous.

Mise en peinture :

Bleu Ghisola CH2 0603 (ref : Chromatic) finition velours :

- 2 plateaux de L.200 x l.55 x H.1,9 cm
- 1 plateau feuilluré de L.80 x l.55 x H.1,9 cm
- 1 plateau feuilluré de L.120 x 55 x H.1,9 cm
- 1 plateau feuilluré de L.130x l.55x H.1,9 cm
- 1 plateau feuilluré de L150 x l.55 x H.3,8 cm

Bleu Amami CH2 0593 (ref : Chromatic) finition velours :

- 1 plateau feuilluré de L150 x l.55 x H.3,8 cm

LOT SERRURERIE :

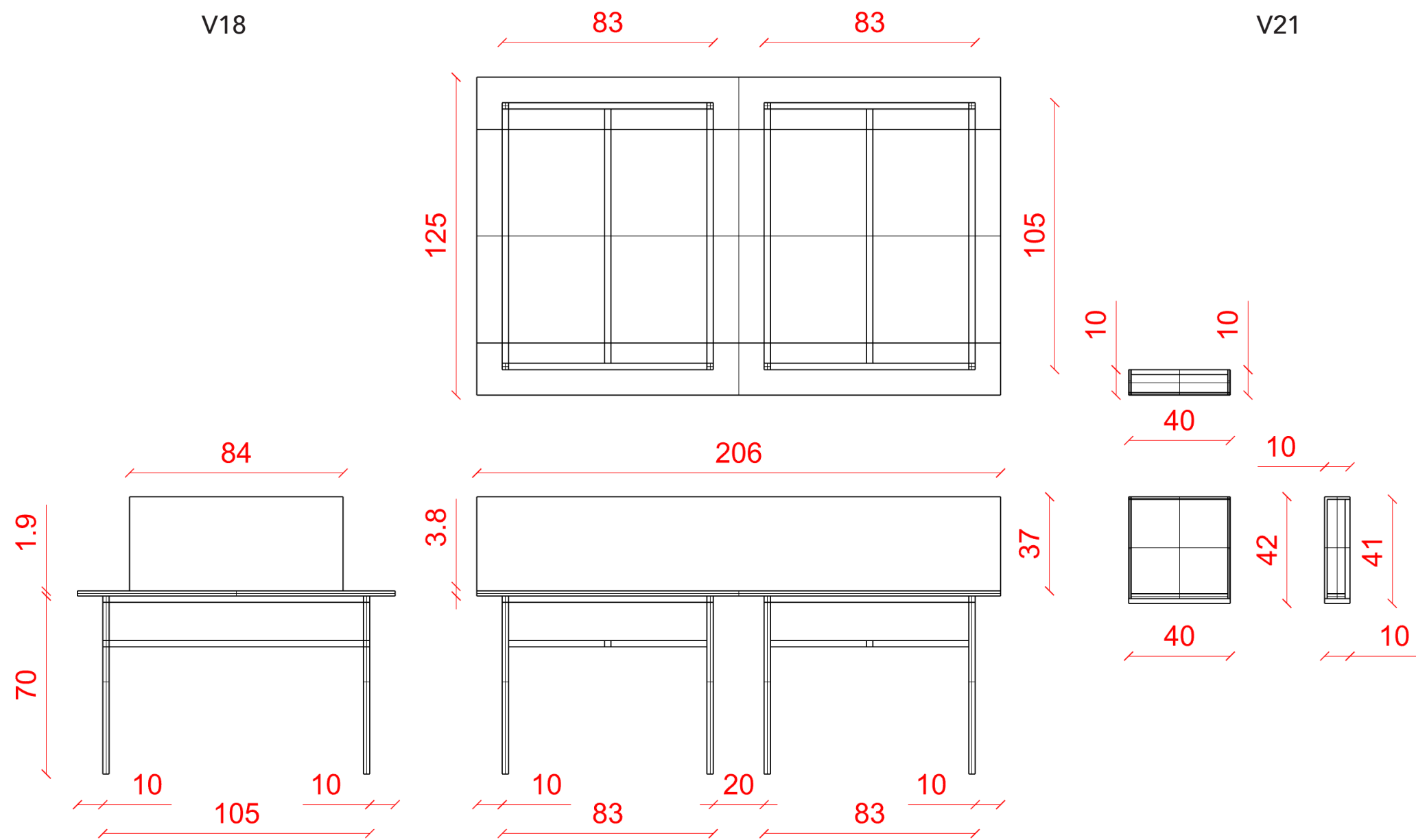
Fabrication, fourniture, livraison et pose :
à réaliser en tube carré acier de 2,5 cm

- 2 structures base vitrine de L.180 x l.35 x H.70 cm
- 8 pieds réglables métalliques noir

- 2 structures base vitrine de L.130 x l.35 x H.70 cm
- 8 pieds réglables métalliques noir

Mise en peinture de l'ensemble en Noir de sécurité RAL 9004

Aménagements / Mobiliers, vitrine : V18 et V21 (en cm)



LOT MENUISERIE/PEINTURE :

Fabrication, fourniture, livraison et pose,
à réaliser en MDF :

- 1 plateau de L.206 x l.125 x H.1,9 cm
- 1 plateau feuilluré de L.206 x l.84 x H.1,9 cm
- 1 tablette murale de L.40 x l.10 x H.41 cm

1 capot 4 faces en plexiglass fraisé de L.40 x l.10 x H.42 cm

Capot existant de L.206 x l.84 x H.37 cm, n°33 dans la liste de
l'inventaire du musée.

Nettoyage et installation par l'agenceur.

L'agenceur devra également prendre en charge la fixation des
plateaux sur la structure métallique fournie par le serrurier, telle que
décrite ci-dessous.

Mise en peinture :

Bleu Amami CH2 0593 (ref : Chromatic) finition velours :

- 1 plateau de L.206 x l.125 x H.1,9 cm
- 1 plateau feuilluré de L.206 x l.84 x H.1,9 cm
- 1 tablette murale de L.40 x l.10 x H.41 cm

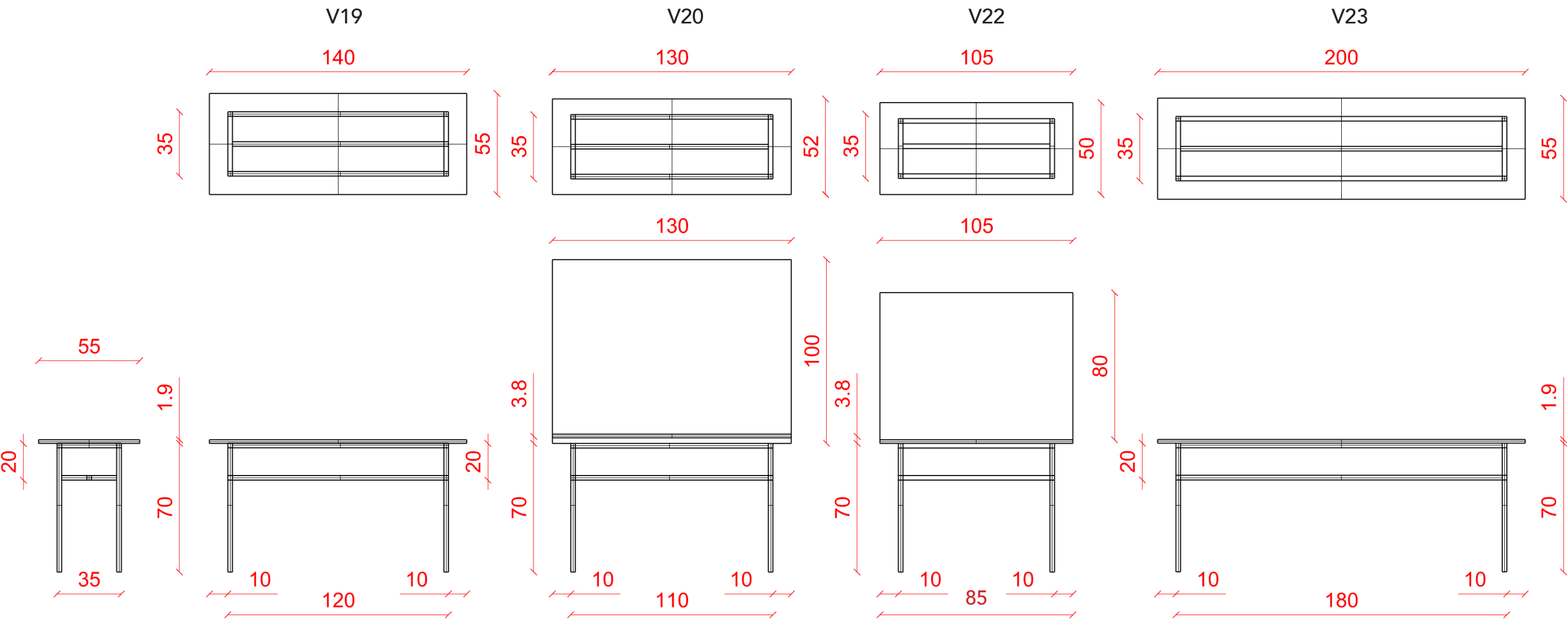
LOT SERRURERIE :

Fabrication, fourniture, livraison et pose :
à réaliser en tube carré acier de 2,5 cm

2 structures base vitrine de L.105 x l.83 x H.70 cm
8 pieds réglables métalliques noir

Mise en peinture de l'ensemble en Noir de sécurité RAL 9004

Aménagements / Mobiliers, vitrine : V19, V20, V22 et V23 (en cm)



LOT MENUISERIE/PEINTURE :

Fabrication, fourniture, livraison et pose,
à réaliser en MDF :

- 1 plateau de L.140 x l.55 x H.1,9 cm
- 1 plateau feuilluré de L.130 x l.52 x H.3,8 cm
- 1 plateau feuilluré de L.105 x l.50 x H.3,8 cm
- 1 plateau de L.200 x l.55 x H.1,9 cm

Capots existants de L.130 x l.52 x H.100 cm et L.105 x l.50 x H.80 cm
n°18 et n°2 dans la liste de l’inventaire du musée.
Nettoyage et installation par l’agenceur.

L’agenceur devra également prendre en charge la fixation des plateaux
sur la structure métallique fournie par le serrurier, telle que décrite ci-
dessous.

Mise en peinture :

Bleu Amami CH2 0593 (ref : Chromatic) finition velours :

- 1 plateau de L.140 x l.55 x H.1,9 cm
- 1 plateau feuilluré de L.130 x l.52 x H.3,8 cm
- 1 plateau feuilluré de L.105 x l.50 x H.3,8 cm
- 1 plateau de L.200 x l.55 x H.1,9 cm

LOT SERRURERIE :

Fabrication, fourniture, livraison et pose :
à réaliser en tube carré acier de 2,5 cm

- 1 structure base vitrine de L.120 x l.35 x H.70 cm
- 1 structure base vitrine de L.110 x l.35 x H.70 cm
- 1 structure base vitrine de L.85 x l.35 x H.70 cm
- 1 structure base vitrine de L.180 x l.35 x H.70 cm

16 pieds réglables métalliques noir

Mise en peinture de l’ensemble en Noir de sécurité RAL 9004



LOT MENUISERIE/PEINTURE :

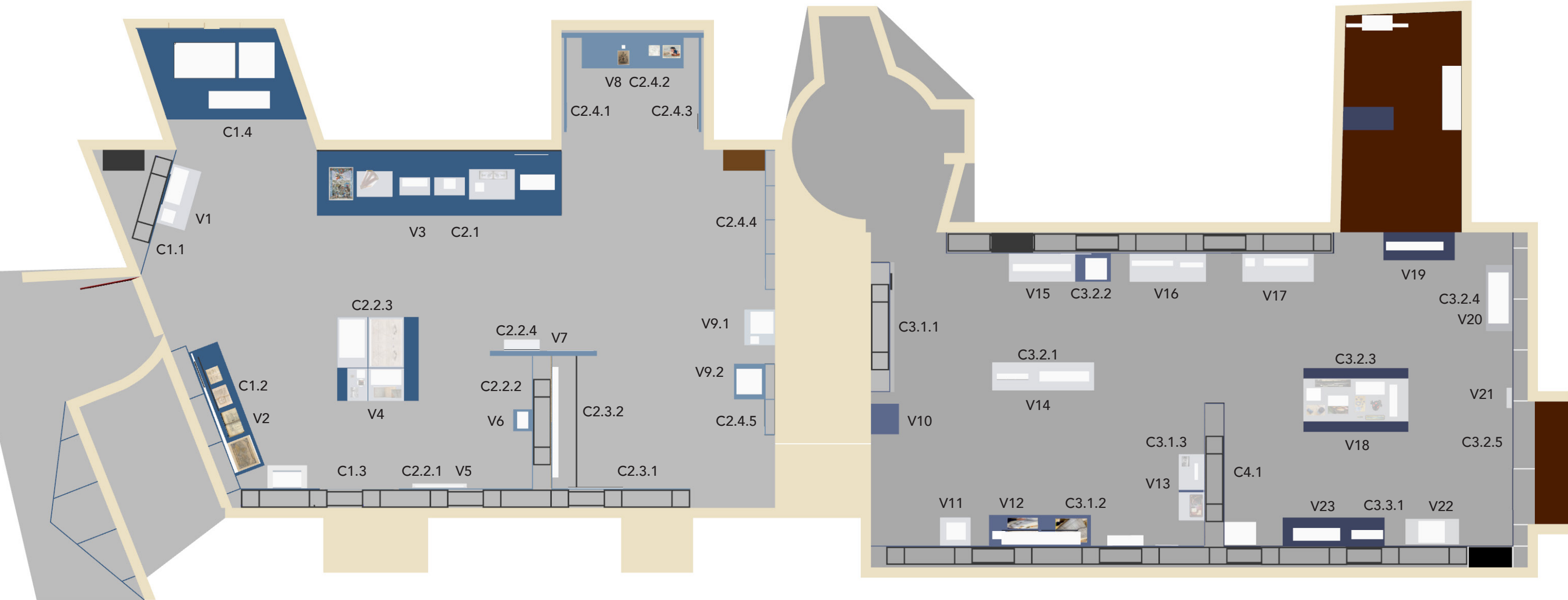
Fabrication, fourniture, livraison et pose, à réaliser en MDF.
Mise en peinture de l’ensemble des bases, chiffrage à prévoir, teinte non précisée.

Système de panneaux modulables avec assemblage à l’aide de Tenso ou connecteur équivalent.

Vitrine, V1, base	MDF	120	58	70			1
Vitrine, V2, base	MDF	130	60	70			2
Vitrine, V4, base	MDF	165	160	70			2
Vitrine, V8, base	MDF	200	60	70			1
Vitrine, V9.1, base	MDF	70	60	70			1
Vitrine, V9.2, pied	MDF	70	60	70			2
Vitrine, V10 et V11, base	MDF	60	55	70			2
Vitrine V12, base	MDF	200	55	70			1
Vitrine V13, base	MDF	140	55	70			1
Vitrine V14 et V15, base	MDF	200	55	70			2
Vitrine V16 et V17, base	MDF	150	55	70			2
Vitrine V18, base	MDF	206	125	70			2
Vitrine V19, base	MDF	140	55	70			1
Vitrine V20, base	MDF	130	52	70			1
Vitrine V22, base	MDF	105	50	70			1
Vitrine V23, base	MDF	200	55	70			1

Implantation

Implantation : plan général



C1.1



C1.2




V1




V2

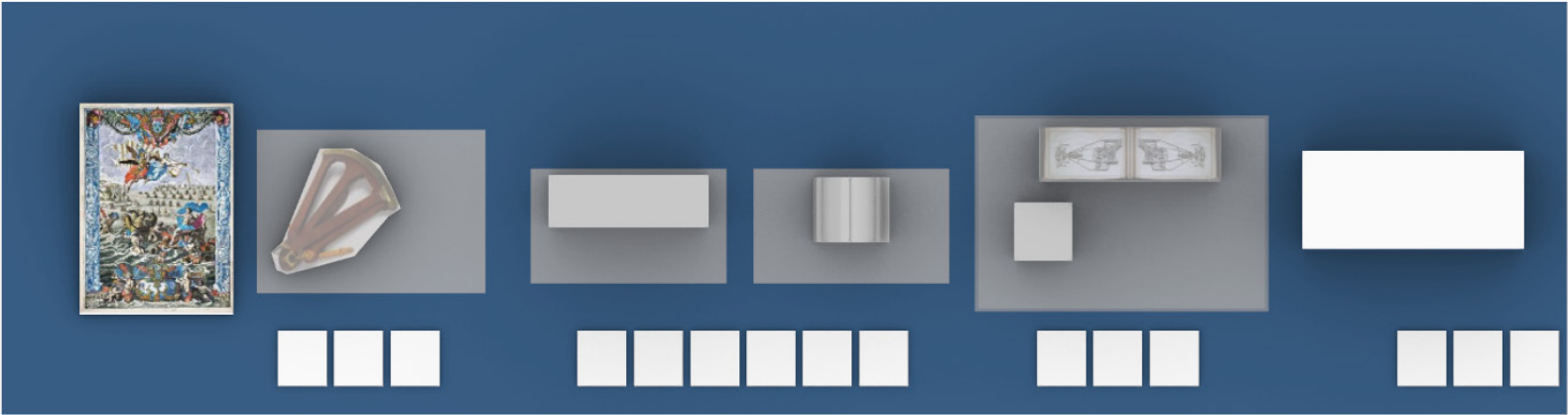
C1.3



C1.4




C2.1




V3

C.2.2.2




V5

C.2.2.1




V6

C.2.2.3



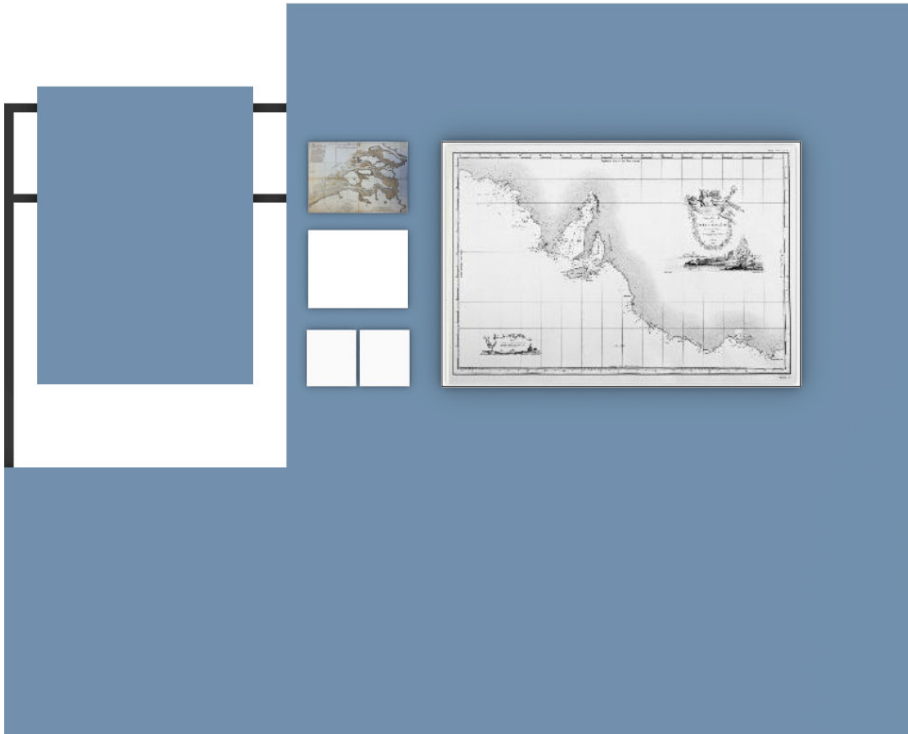
C.2.2.4



V7

V4

C.2.3.1




C.2.3.2



C.2.4.1

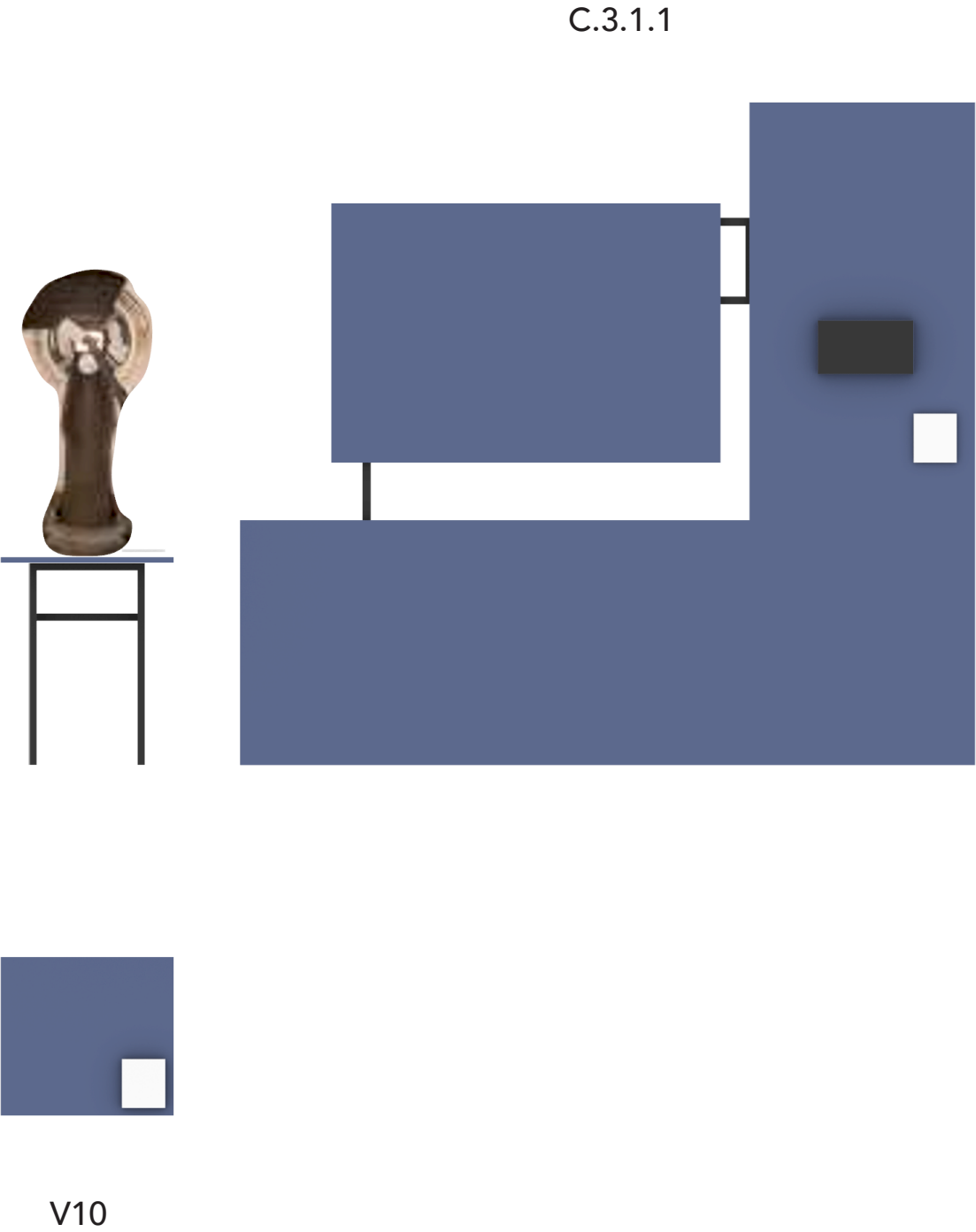
C.2.4.2

C.2.4.3




V8





C.3.1.2




V12




V11

C.3.1.3



C.3.2.1




V13




V14

C.3.2.2



V15




V16

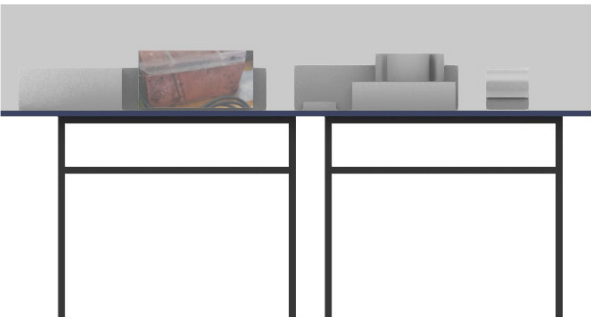


V17

C.3.2.4





C.3.2.3



V19

V18

C.3.2.5



V20

C.3.3.1



C.4.1



V21



V22

Merci